

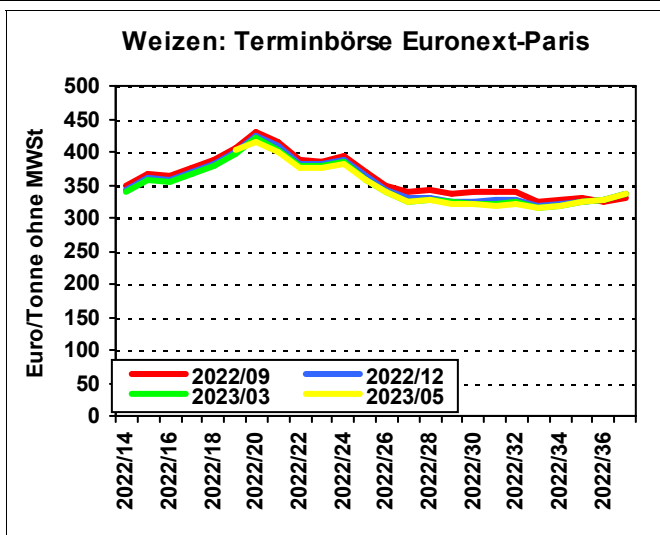
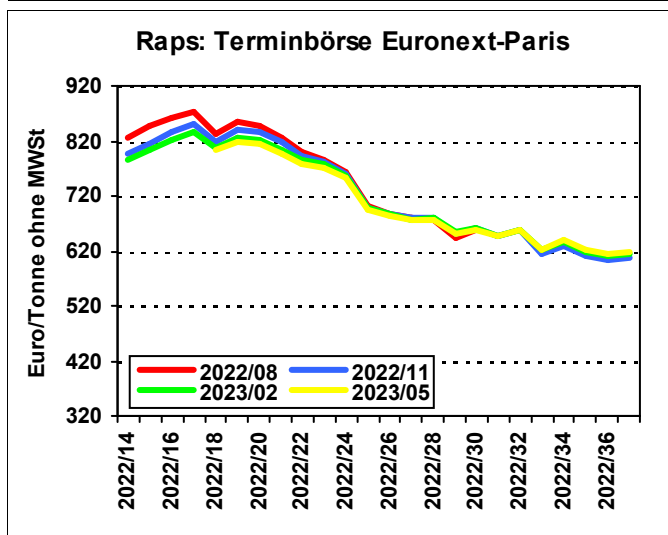


# Corporate Agro System Hessen

Die Preise beruhen ausschließlich auf den Geschäftsabschlüssen der Landwirte, die zur geschlossenen Benutzergruppe (GBG) CASH gehören. Die Daten wurden durch den LLH sorgfältig verarbeitet. Die Bereitstellung der Preise erfolgt nach bestem Wissen und Gewissen, jedoch ohne Gewähr.

Nur für den internen Gebrauch in der GBG. Eine Weitergabe an Dritte ist nicht statthaft.

## CASH!-Preisspiegel 2022/15 vom 14. September 2022



## Feldfrüchte CASH-Preise in Euro/Mengeneinheit (ME) ohne MWSt

Legende: B = Besatz %, FZ = Fallzahl sec, HL = Hektolitergewicht kg, ME = Mengeneinheit, Öl = Ölgehalt %, P = Proteingehalt %,

Produkt	Ernt	Woche	Menge	ME	Verpackun	Kaufart Monat	Parität	Preis €/ME
Gerste, Futter- >63 hl, Meridian/vf	2022	2022/36	40,0	t	lose	Angebot 2022/11-12	frei Landlager Zwischenhandel	Ø 252,50
Raps 00 food - Öl 4 -	2022	2022/33	133,0	t	lose	V sofort	frei Landlager Zwischenhandel	Ø 620,00
Weizen B, Brot-, Reform/E	2022	2022/36	70,0	t	lose	Angebot 2022/11-12	frei Landlager Zwischenhandel	Ø 310,00
Weizen C, Futter-, Reform	2022	2022/36	40,0	t	lose	Angebot 2022/12-12	frei Landlager Zwischenhandel	Ø 285,00

## Saatgut- und Pflanzgut

CASH-Preise in Euro/Mengeneinheit (ME) ohne MwSt, ZFM=Zwischenfruchtmischung, B=Beize, Hy=Hybridsorte, P=Populationssorte, S=Synthetische Sorte, G=Gelbmosaikvirusresistenz, mz=mehrzellig, zz=zweizeilig

Produkt	B	Woche	Menge	ME	Verpackun	Kaufart Monat	Parität	Preis €/ME
Gerste, Winter-KWS Orbit	•	2022/36	7,5	dt	gesackt	Z sofort	frei Hof Zwischenhandel	83,10
Klee, Weiß-	•	2022/33	0,3	dt	gesackt	Z sofort	frei Hof Zwischenhandel	560,00
Mischung: Blüh-	•	2022/35	900,0	dt	gesackt	Z sofort	frei Hof Zwischenhandel	192,00

**CASH!-Preisspiegel 2022/15 vom 14. September 2022**

Mischung: Blüh-	•	2022/35	500,0	dt	gesackt	Z sofort	frei Hof Zwischenhandel	228,00
-----------------	---	---------	-------	----	---------	----------	----------------------------	--------

**Düngemittel** CASH-Preise in Euro/Mengeneinheit (ME) ohne MWSt

Produkt	Woche	Menge	ME	Verpackung	Kaufart Monat	Parität	Preis €/ME
NPK 15/15/15 + 11 Schwefel	2022/36	40,0	dt	lose	Kontrakt 2023/02-06	ab Lager Zwischenhandel	87,00

**Pflanzenschutzmittel** CASH-Preise in Euro/Mengeneinheit (ME) ohne MWSt

Legende: \* = Sonstiges; E = Ernteerleichterung; F = Fungizid; H = Herbizid; I = Insektizid; M = Molluskizid; R = Rodentizid;

	Produkt	St	Gebind	Menge	ME	Kaufart Monat	Euro/ME ohne MwSt	
							Preisspanne	Ø
F	Terminus	D	5	20	L	Z sofort		13,70
H	Fusilade MAX	D	5	10	L	Z sofort		11,85

**Futtermittel** CASH-Preise in Euro/Mengeneinheit (ME) ohne MWSt, PG=Produktgruppe

PG	Produkt	Woche	Menge	ME	Verpackung	Kaufart Monat	Parität	Preis €/ME
AF	Alleinfutter für Legehennen, Deuka All-Mash NG Lege 1, lose	2022/37	611	dt	lose	Z sofort	frei Hof Zwischenhandel	54,25

**Brennstoffe** CASH-Preise in Euro/Mengeneinheit (ME) ohne MWS

Produkt	Woche	Menge	ME	Verpackung	Kaufart Monat	Parität	Preis €/ME
Dieselmotortreibstoff 0 - 1000 L	2022/34	1.000	L	lose	Z sofort	frei Empfänger Zwischenhandel	1,709
Dieselmotortreibstoff über 3000 L	2022/33	9.172	L	lose	Z sofort	frei Empfänger Zwischenhandel	1,595
Heizöl	2022/34	1.500	L	lose	Z sofort	frei Empfänger Zwischenhandel	1,380

**Sonstiges** CASH-Preise in Euro/Mengeneinheit (ME) ohne MWSt

Produkt	Woche	Menge	ME	Verpackung	Kaufart Monat	Parität	Preis €/ME
Adblue	2022/35	2.000	L	lose	Z sofort	frei Hof Zwischenhandel	0,99

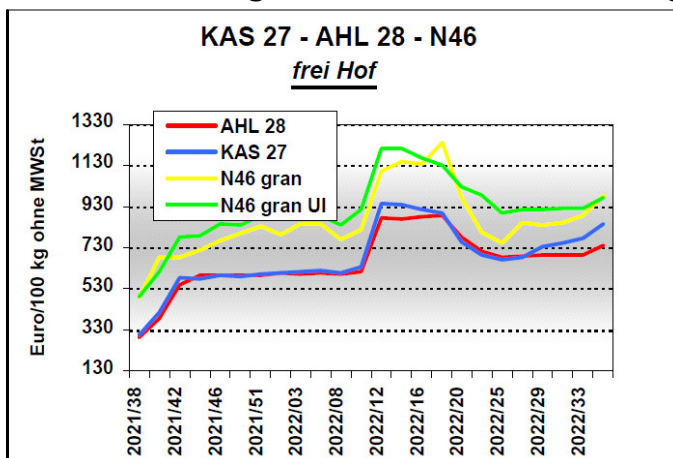
**HESSEN****Herausgeber**

Landesbetrieb Landwirtschaft Hessen  
- Marktinformation -  
Kölnische Straße 48 - 50, 34117 Kassel  
Tel: 0561 / 7299-267, Fax: 0561 / 7299-310  
E-Mail: marktinfo@llh.hessen.de

Kompetenz für Landwirtschaft  
und Gartenbau



## Preise für Düngemittel in Aufwärtsbewegung

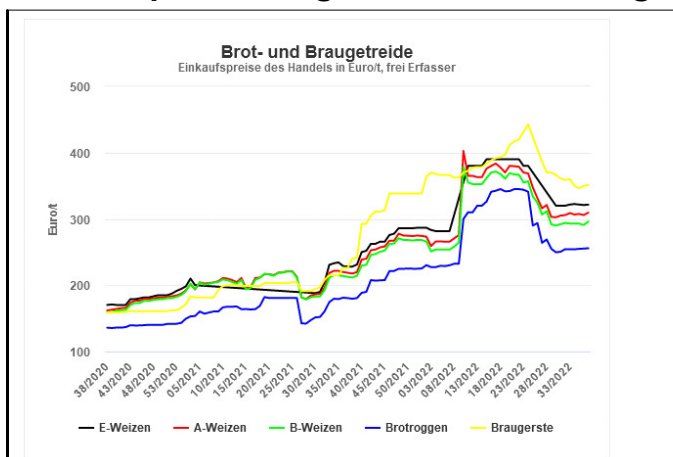


Am Düngemarkt tendieren die Preise weiterhin sehr fest. Zur letzten Preiserfassung am 22.08.2022 wurden die Preise erneut spürbar angehoben. Grund sind die steigenden Gaspreise, die laut Düngemittelindustrie ca. 90 % der variablen Produktionskosten ausmachen. Teilweise setzen Düngerehändler Ihre aktuellen Preislisten aus. Lediglich Tagespreise stehen für einzelne Produkte zur Verfügung. Zudem ist die Warenverfügbarkeit stark eingeschränkt, da Frachtraum überaus knapp und teuer ist. In der Folge werden kaum noch Geschäfte getätigt. Vorkäufe für die nächste Düngesaison werden in vielen Fällen geschoben.

**Prognose.** Die europäischen Hersteller haben ihre Düngemittelproduktion im Zuge der Krise um mehr als 70 % zurückgefahren, heißt es in Fachkreisen. Aufgrund der hohen Gaspreise sei europäische Ware am Weltmarkt kaum noch konkurrenzfähig. Forderungen nach staatlichen Eingriffen in den Markt werden immer lauter. Die Preise dürften weiterhin fest tendieren. (Fö)

Weitere Marktanalysen finden Sie im Internet unter <http://www.agrarberatung-hessen.de>.

## Getreidepreise reagieren auf Äußerungen Russlands



Nachdem die Getreidepreise aufgrund eines großen Angebots am Weltmarkt temporär unter Druck gerieten, könnte die Kritik Russlands an dem Exportabkommen zu einem Game-Changer werden. Wie der Kreml verlautbarte, seien Russland und die Entwicklungsländer von dem Westen und der UN betrogen worden. Nicht überraschend stilisiert sich Russland abermals als Opfer der westlichen Mächte. Zur Wahrheit gehört allerdings auch, dass nach Aussage der UN bislang lediglich 30 % der Getreideexporte aus der Ukraine in sog. Entwicklungsländer verschifft wurden.

**Prognose.** Am Terminmarkt wurden die Risikoprämien in den Kursen wieder angehoben. Sollte das Exportabkommen tatsächlich ins Wanken geraten, könnte sich die relativ stabile Preisentwicklung in der nächsten Woche fortsetzen. Zumal der Aufwärtstrend durch den anhaltenden Beschuss auf das ukrainische Atomkraftwerk in Saporischschja durch das russische Militär verstärkt wird. (Fö)

Weitere Marktanalysen finden Sie im Internet unter <http://www.agrarberatung-hessen.de>.