

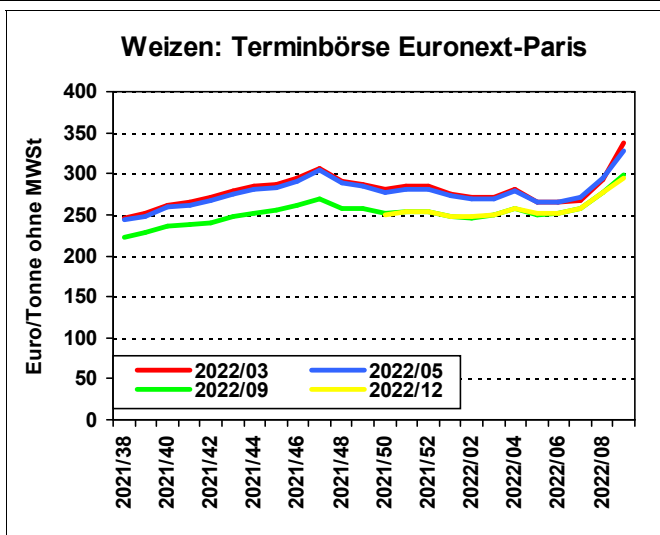
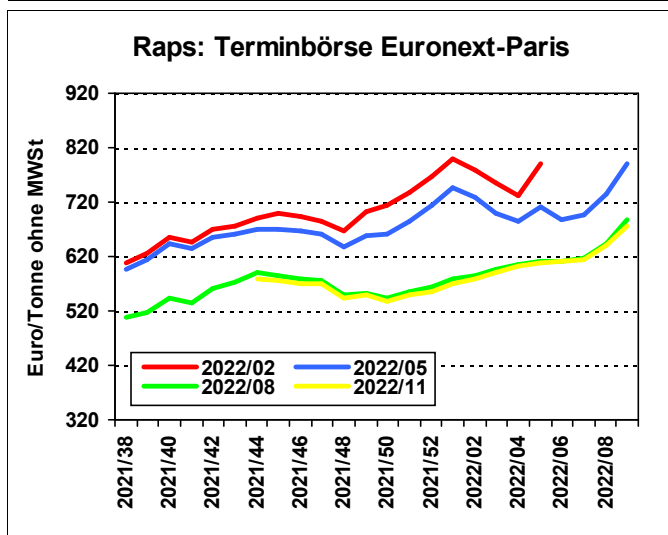


Corporate Agro System Hessen

Die Preise beruhen ausschließlich auf den Geschäftsabschlüssen der Landwirte, die zur geschlossenen Benutzergruppe (GBG) CASH gehören. Die Daten wurden durch den LLH sorgfältig verarbeitet. Die Bereitstellung der Preise erfolgt nach bestem Wissen und Gewissen, jedoch ohne Gewähr.

Nur für den internen Gebrauch in der GBG. Eine Weitergabe an Dritte ist nicht statthaft.

CASH!-Preisspiegel 2022/03 vom 2. März 2022



Feldfrüchte CASH-Preise in Euro/Mengeneinheit (ME) ohne MWSt

Legende: B = Besatz %, FZ = Fallzahl sec, HL = Hektolitergewicht kg, ME = Mengeneinheit, Öl = Ölgehalt %, P = Proteingehalt %,

Produkt	Ernte	Woche	Menge	ME	Verpackun	Kaufart Monat	Parität	Preis €/ME
Gerste, Futter- >63 hl, Meridian/vf	2021	2022/09	38,0 t		lose	Kontrakt 2022/04-05	frei Landlager Zwischenhandel	Ø 285,00
Weizen B, Brot-	2021	2022/09	61,0 t		lose	Kontrakt 2022/04-05	frei Landlager Zwischenhandel	Ø 305,00

Düngemittel CASH-Preise in Euro/Mengeneinheit (ME) ohne MWSt

Produkt	Woche	Menge	ME	Verpackun	Kaufart Monat	Parität	Preis €/ME
K 30 + 10 MgO Kalimagnesia	2022/07	50,0 dt		lose	Z sofort	ab Lager Zwischenhandel	53,00
N 24 + 6 S YARA Sulfan	2022/06	880,0 dt		Big Bag	Z sofort	frei Hof Zwischenhandel	48,90
N 27 KAS	2022/07	500,0 dt		lose	Z sofort	frei Hof Zwischenhandel	58,60
N 37 + 8 S	2022/06	250,0 dt		lose	Z sofort	frei Hof Zwischenhandel	44,50

Pflanzenschutzmittel CASH-Preise in Euro/Mengeneinheit (ME) ohne MWSt

Legende: * = Sonstiges; E = Ernteerleichterung; F = Fungizid; H = Herbizid; I = Insektizid; M = Molluskizid; R = Rodentizid;

CASH!-Preisspiegel 2022/03 vom 2. März 2022

	Produkt	St	Ge- bind	Menge	ME	Kaufart Monat	Euro/ME ohne MwSt	
							Preisspanne	Ø
H	Atlantis Flex	D	6,5	33	L	Z sofort		33,38
H	Debut Duo Active Pack (120 g Debut + 1 l Tr	D	5,6	34	L	Z sofort		101,42
H	Goltix Gold	D	5	50	L	Z sofort		17,30

Futtermittel

CASH-Preise in Euro/Mengeneinheit (ME) ohne MwSt, PG=Produktgruppe

PG	Produkt	Woche	Men- ge	ME	Ver- packun	Kaufart Monat	Parität	Preis €/ME
	Galopp Kombi Pellets	2022/07	61	dt	lose	Z sofort	frei Hof Zwischenhandel	52,00

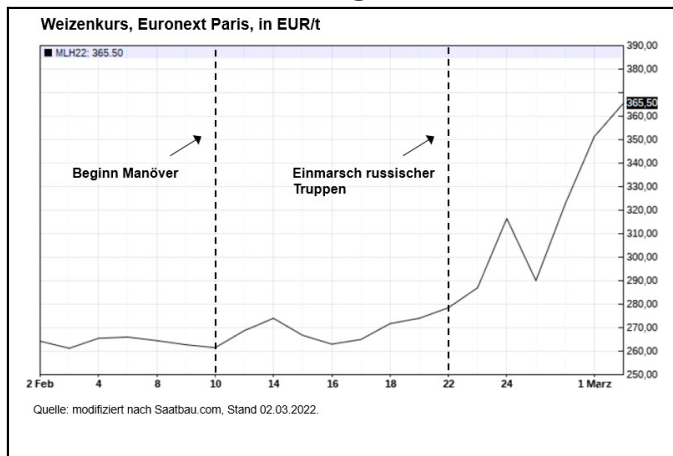
HESSEN

Herausgeber

Landesbetrieb Landwirtschaft Hessen
 - Marktinformation -
 Kölnische Straße 48 - 50, 34117 Kassel
 Tel: 0561 / 7299-267, Fax: 0561 / 7299-310
 E-Mail: marktinfo@llh.hessen.de

 Kompetenz für Landwirtschaft
 und Gartenbau


Extreme Schwankungen am Getreidemarkt

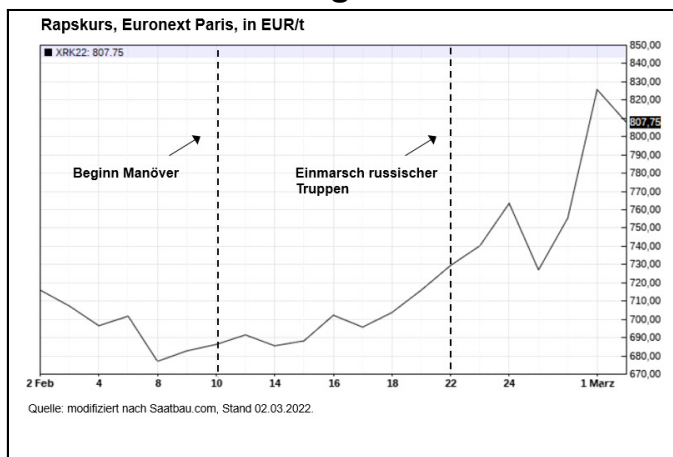


Der verbrecherische Krieg, den Russland aktuell gegen die Ukraine führt, bringt die Märkte in einen Schock-Zustand. Die Angst vor Versorgungsengpässen treibt die Kurse auf immer neue Höchststände. Unter normalen Umständen hätte die Ukraine in dieser Saison ca. 24 Mio. t Weizen auf den Weltmarkt exportiert. Doch die Verladehäfen bleiben bis zum Ende des Krieges geschlossen, wie die ukrainische Seefahrtsbehörde mitteilte. Die Exportströme aus der Schwarzmeerregion bleiben somit vorerst blockiert. Hinzu kommt, dass die Aussaat von Sommerungen und Feldarbeiten ins Stocken geraten dürften.

Prognose. Etwa 12% des weltweit exportierten Weizens stammt aus der Ukraine. Beim Mais beträgt der Exportanteil am Weltmarkt 17% und beim Raps sogar 20%. Vor diesem Hintergrund rechnet die Welternährungsorganisation in den kommenden Monaten mit einer Knappheit an Nahrungsmitteln und steigenden Preisen. Die Preise am Getreidemarkt dürften daher weiterhin fest notieren.

Weitere Marktanalysen finden Sie im Internet unter <http://www.agrarberatung-hessen.de>.

Ölsaatenkurse fest gestimmt



Die Ukraine verkörpert nicht nur eine bedeutsame Anbauregion für Getreide, sondern ist zudem ein wichtiger Lieferant von Rohstoffen für Pflanzenöle. 20% bzw. 2,7 Mio. t der am Weltmarkt gehandelten Rapssaat stammen aus dieser Destination. Mit 17,5 Mio. t ist die Ukraine zudem weltgrößter Produzent von Sonnenblumen. Aus dieser Arithmetik lässt sich schlussfolgern, dass Produktionsausfälle in dieser Region Auswirkungen auf den gesamten Weltmarkt haben. Am Ölsaatenmarkt sorgt neben der Ukraine-Krise auch noch die Trockenheit in Südamerika für Risikoprämien in den Kursen.

Prognose. Inzwischen hat der Rapskurs am Terminmarkt die 800-Euro-Marke durchbrochen. Übersetzt bedeutet dies für den hessischen Kassamarkt einen Erzeugerpreis von über 700 EUR/t frei Lager, wobei es sich hier aktuell zumeist um nominelle Preisangaben handelt. Vorkontrakte für die neue Ernte 2022 gehen mit ca. 600 EUR/t in die Bücher. Die Preistendenz bleibt vorerst fest. (Fö)

Weitere Marktanalysen finden Sie im Internet unter <http://www.agrarberatung-hessen.de>.