

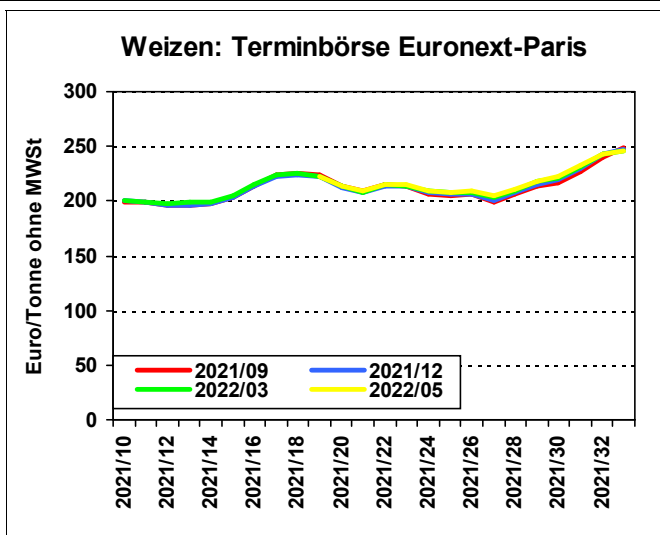
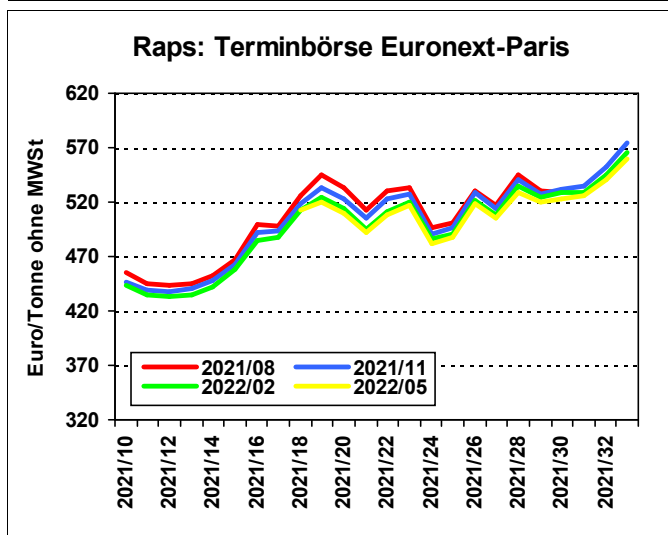


## Corporate Agro System Hessen

Die Preise beruhen ausschließlich auf den Geschäftsabschlüssen der Landwirte, die zur geschlossenen Benutzergruppe (GBG) CASH gehören. Die Daten wurden durch den LLH sorgfältig verarbeitet. Die Bereitstellung der Preise erfolgt nach bestem Wissen und Gewissen, jedoch ohne Gewähr.

Nur für den internen Gebrauch in der GBG.  
Eine Weitergabe an Dritte ist nicht statthaft.

### CASH!-Preisspiegel 2021/13 vom 18. August 2021



### Feldfrüchte CASH-Preise in Euro/Mengeneinheit (ME) ohne MWSt

Legende: B = Besatz %, FZ = Fallzahl sec, HL = Hektolitergewicht kg, ME = Mengeneinheit, Öl = Ölgehalt %, P = Proteingehalt %,

Produkt	Ernte	Woche	Menge	ME	Verpackung	Kaufart Monat	Parität	Preis €/ME
Gerste, Futter- >63 hl, Meridian/vf -	2021	2021/33	30,0 t	t	lose	Angebot 2021/08-08	frei Landlager Zwischenhandel	Ø 200,00
Gerste, Futter- >63 hl, Meridian/vf -	2021	2021/33	60,0 t	t	lose	Angebot 2022/03-03	frei Landlager Zwischenhandel	Ø 208,00
Gerste, Futter- >63 hl, KWS Orbit - HL 59 -	2021	2021/30	13,0 t	t	lose	V sofort	ab Feld Zwischenhandel	Ø 166,00
Raps 00 food -	2021	2021/33	25,0 t	t	lose	Kontrakt 2021/12-12	ab Hof Zwischenhandel	Ø 545,00
Raps 00 food -	2022	2021/32	5,0 t	t	lose	Kontrakt 2022/09-09	frei Landlager Zwischenhandel	Ø 440,00
Weizen B, Brot-, Reform - HL 76 -	2021	2021/33	60,0 t	t	lose	Angebot 2021/08-08	frei Landlager Zwischenhandel	Ø 224,00
Weizen B, Brot-, Reform - HL 72 -	2021	2021/33	60,0 t	t	lose	Angebot 2022/03-03	frei Landlager Zwischenhandel	Ø 225,00
Weizen B, Brot-, Reform - HL 76 -	2021	2021/33	60,0 t	t	lose	Angebot 2022/03-03	frei Landlager Zwischenhandel	Ø 231,00
Weizen B, Brot- -	2021	2021/33	50,0 t	t	lose	Kontrakt 2021/12-12	ab Hof Zwischenhandel	Ø 234,00
Weizen B, Brot- -	2021	2021/32	20,0 t	t	lose	V sofort	frei Hafen Zwischenhandel	Ø 203,00
Weizen C, Futter-, Reform - HL 72 -	2021	2021/33	60,0 t	t	lose	Angebot 2021/08-08	frei Landlager Zwischenhandel	Ø 217,00

**HESSEN**



#### Herausgeber

Landesbetrieb Landwirtschaft Hessen  
- Marktinformation -  
Kölnische Straße 48 - 50, 34117 Kassel  
Tel: 0561 / 7299-267, Fax: 0561 / 7299-310  
E-Mail: marktinfo@llh.hessen.de

Kompetenz für Landwirtschaft  
und Gartenbau



## CASH!-Preisspiegel 2021/13 vom 18. August 2021

Weizen C, Futter-	2021	2021/33	50,0 t	lose	Kontrakt 2021/12-12	ab Hof Zwischenhandel	Ø 227,00
-------------------	------	---------	--------	------	------------------------	--------------------------	----------

## Saatgut- und Pflanzgut

CASH-Preise in Euro/Mengeneinheit (ME) ohne MwSt, ZFM=Zwischenfruchtmischung, B=Beize, Hy=Hybridsorte, P=Populationsorte, S=Synthetische Sorte, G=Gelbmosaikvirusresistenz, mz=mehrzellig, zz=zweizeilig

Produkt	B	Woche	Menge	ME	Verpackun	Kaufart Monat	Parität	Preis €/ME
Mischung: Blüh-		2021/33	1,0 dt		gesackt	Z sofort	frei Hof Zwischenhandel	36,50
Mischung: Blüh-		2021/33	1,0 dt		gesackt	Z sofort	frei Hof Zwischenhandel	29,00
Weidelgras, 1jährig	•	2021/33	10,0 dt		gesackt	Z sofort	frei Hof Zwischenhandel	28,89

## Pflanzenschutzmittel

CASH-Preise in Euro/Mengeneinheit (ME) ohne MwSt

Legende: \* = Sonstiges; E = Ernteerleichterung; F = Fungizid; H = Herbizid; I = Insektizid; M = Molluskizid; R = Rodentizid;

	Produkt	St	Ge- bind	Menge	ME	Kaufart Monat	Euro/ME ohne MwSt	
							Preisspanne	Ø
F	Ranman Top Proxanil Pack (2 L Ranman + 1	D	12	24	L	Z sofort		17,26
F	Terminus	D	5	5	L	Z sofort		27,65

## Futtermittel

CASH-Preise in Euro/Mengeneinheit (ME) ohne MwSt, PG=Produktgruppe

PG	Produkt	Woche	Menge	ME	Verpackun	Kaufart Monat	Parität	Preis €/ME
AF	Alleinfutter für Legehennen	2021/30	75 dt		lose	Z sofort	frei Hof Zwischenhandel	66,00

## Brennstoffe

CASH-Preise in Euro/Mengeneinheit (ME) ohne MWS

Produkt	Woche	Menge	ME	Verpackun	Kaufart Monat	Parität	Preis €/ME
Dieselmotortreibstoff 1000 - 3000 L	2021/33	2.000 L		lose	Angebot 2021/08	frei Empfänger Zwischenhandel	1,096
Dieselmotortreibstoff 1000 - 3000 L	2021/33	2.000 L		lose	Angebot 2021/08	frei Empfänger Zwischenhandel	1,099
Dieselmotortreibstoff 1000 - 3000 L	2021/33	2.000 L		lose	Z sofort	frei Empfänger Zwischenhandel	1,066

**HESSEN**



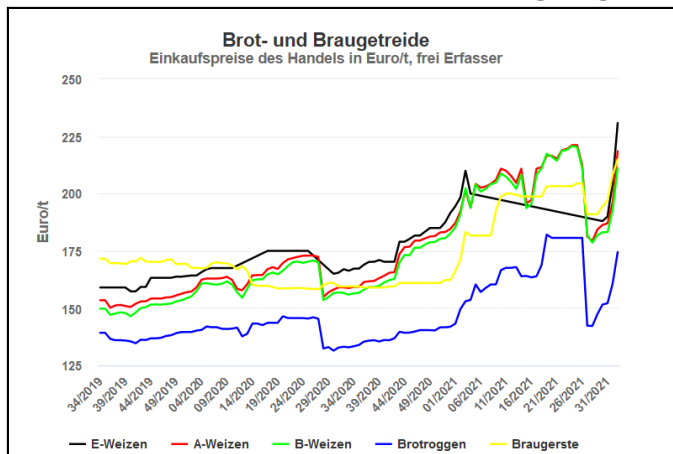
**Herausgeber**

Landesbetrieb Landwirtschaft Hessen  
- Marktinformation -  
Kölnische Straße 48 - 50, 34117 Kassel  
Tel: 0561 / 7299-267, Fax: 0561 / 7299-310  
E-Mail: marktinfo@llh.hessen.de

Kompetenz für Landwirtschaft  
und Gartenbau



## Getreidemarkt in Aufwärtsbewegung

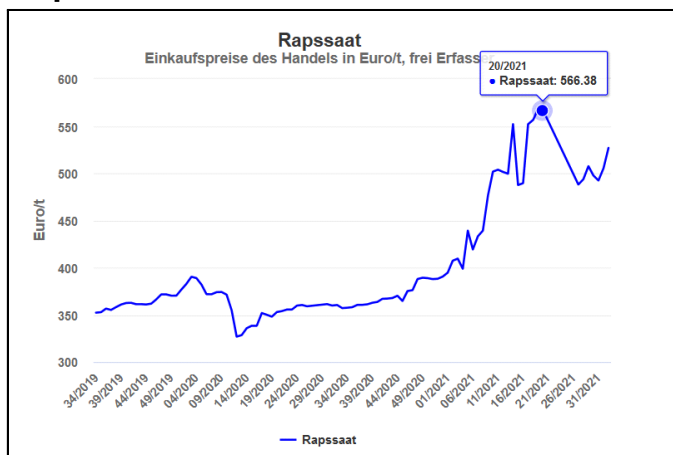


Die Vermarktung der Ernte bleibt schwierig. In den letzten Tagen kam es erneut zu einem deutlichen Preissprung nach oben. Gegenüber der Vorwoche steht bei einigen Produkten ein Plus von 20,00 EUR/t. In Folge der Preisexplosion bei Brot- und Futtergetreide geraten die Neugeschäfte ins stocken. Immerhin besteht durchaus Kaufinteresse seitens der Verarbeiter an überschaubaren Mengen. Teilweise sind Zugeständnisse an die Qualitätsparameter erforderlich. Vorrangig werden derzeit jedoch bestehende Kontrakte abgewickelt. Einige Landhändler haben Ihre Preisnennung aufgrund der Volatilität vorübergehend ausgesetzt.

**Prognose.** Zum jetzigen Zeitpunkt sind Prognosen über die weitere Preisentwicklung mit großen Unsicherheiten behaftet. Der Markt befindet sich in einer fragilen Findungsphase. Sollten sich die schwachen Ernten in Russland und der übrigen Nordhalbkugel bestätigen, sind weitere Risikoprämien möglich. Denken Sie bei den jetzigen Offerten über anteilige Vorverkäufe für 2022 nach! (Fö)

Weitere Marktanalysen finden Sie im Internet unter <http://www.agrarberatung-hessen.de>.

## Rapskurse erzielen Höchststände



Der MATIF Raps setzt seinen Drive fort und notiert inzwischen auf dem Fronttermin bei 574,75 EUR/t. Damit wird selbst das Allzeithoch von April übertroffen. Beobachter machen u. a. die negativen Ernteprognosen für Canola in Kanada dafür verantwortlich. Laut USDA könnte die Ernte dort um 4 Mio. t geringer ausfallen und nur noch 16 Mio. t erreichen. Hinzu kommen bescheidene Erträge in der EU und Impulse aus dem Sojakomplex. Die globale Ölsaatenproduktion wird um rund 6 Mio. t niedriger geschätzt als noch im Juli. In der Marktregion Hessen sind derzeit Erlöse von bis zu 550 EUR/t möglich.

**Prognose.** Raps bleibt gesucht und erzielt zuweilen Rekordstände. Was die weitere Entwicklung anbetrifft, ist die Unsicherheit ähnlich groß wie am Getreidemarkt. Bei den jetzigen Höchstpreisen kann man bei der Vermarktung im Grunde nicht viel falsch machen. Auch hier ist zu überlegen, ob bei Offerten von ca. 450 EUR/t für 2022 Teilmengen in die Bücher genommen werden. (Fö)

Weitere Marktanalysen finden Sie im Internet unter <http://www.agrarberatung-hessen.de>.