

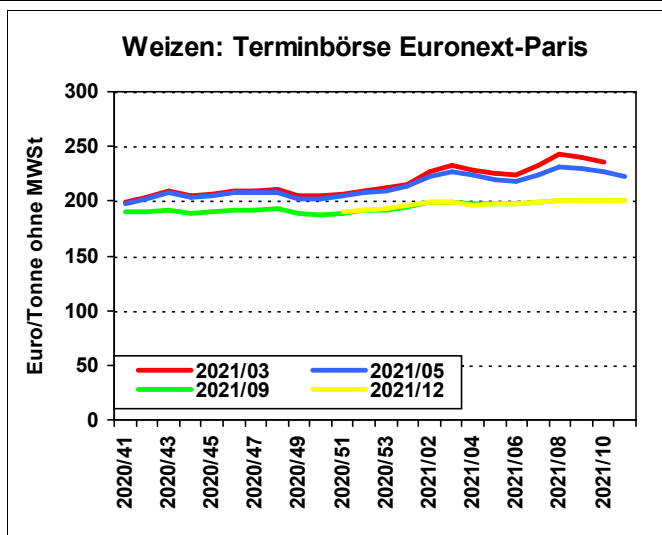
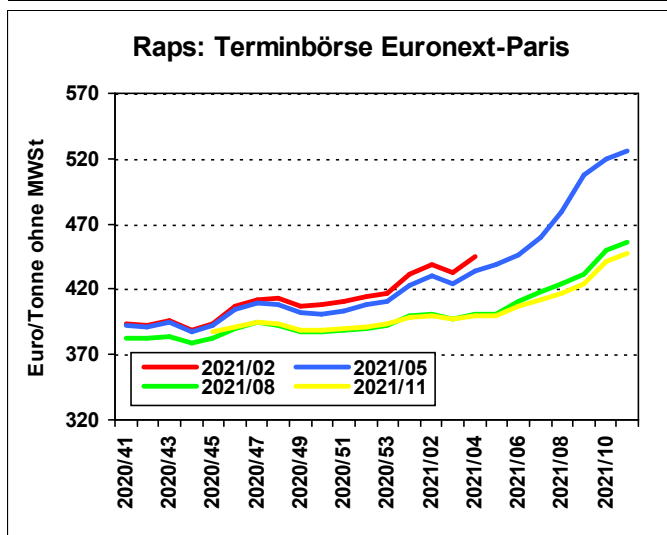


## Corporate Agro System Hessen

Die Preise beruhen ausschließlich auf den Geschäftsabschlüssen der Landwirte, die zur geschlossenen Benutzergruppe (GBG) CASH gehören. Die Daten wurden durch den LLH sorgfältig verarbeitet. Die Bereitstellung der Preise erfolgt nach bestem Wissen und Gewissen, jedoch ohne Gewähr.

Nur für den internen Gebrauch in der GBG.  
Eine Weitergabe an Dritte ist nicht statthaft.

### CASH!-Preisspiegel 2021/04 vom 16. März 2021



### Feldfrüchte CASH-Preise in Euro/Mengeneinheit (ME) ohne MWSt

Legende: B = Besatz %, FZ = Fallzahl sec, HL = Hektolitergewicht kg, ME = Mengeneinheit, Öl = Ölgehalt %, P = Proteingehalt %,

Produkt	Ernte	Woche	Menge	ME	Verpackun	Kaufart Monat	Parität	Preis €/ME
Gerste, Futter- >63 hl	2021	2021/10	25,0	t	lose	Kontrakt 2021/08-08	frei Landlager Zwischenhandel	Ø 155,00
Raps 00 food	2021	2021/07	25,0	t	lose	Kontrakt 2021/08-08	frei Landlager Zwischenhandel	Ø 400,00
Raps 00 food - Öl 40 -	2021	2021/07	35,0	t	lose	Kontrakt 2021/08-09	frei Landlager Zwischenhandel	Ø 400,00
Weizen A, Qualitäts-	2020	2021/10	25,0	t	lose	Kontrakt 2021/03-04	frei Landlager Zwischenhandel	Ø 217,00
Weizen A, Qualitäts-	2021	2021/10	25,0	t	lose	Kontrakt 2021/08-08	frei Landlager Zwischenhandel	Ø 178,00
Weizen A, Qualitäts- - P 13,0 - FZ 250 - HL 76 -	2021	2021/09	100,0	t	lose	Kontrakt 2021/09-10	frei Landlager Zwischenhandel	Ø 189,00
Weizen A, Qualitäts-	2021	2021/10	25,0	t	lose	Kontrakt 2021/11-11	ab Hof Zwischenhandel	Ø 182,00
Weizen B, Brot-	2021	2021/10	25,0	t	lose	Kontrakt 2021/08-08	ab Hof Zwischenhandel	Ø 175,00
Weizen B, Brot-	2021	2021/10	25,0	t	lose	Kontrakt 2021/08-08	frei Landlager Zwischenhandel	Ø 173,00
Weizen B, Brot-	2021	2021/10	25,0	t	lose	Kontrakt 2021/11-11	ab Hof Zwischenhandel	Ø 178,00

### Saatgut- und Pflanzgut

HESSEN



#### Herausgeber

Landesbetrieb Landwirtschaft Hessen  
- Marktinformation -  
Kölnische Straße 48 - 50, 34117 Kassel  
Tel: 0561 / 7299-267, Fax: 0561 / 7299-310  
E-Mail: marktinfo@llh.hessen.de

Kompetenz für Landwirtschaft  
und Gartenbau



## CASH!-Preisspiegel 2021/04 vom 16. März 2021

CASH-Preise in Euro/Mengeneinheit (ME) ohne MwSt, ZFM=Zwischenfruchtmischung, B=Beize, Hy=Hybridsorte, P=Populationsorte, S=Synthetische Sorte, G=Gelbmosaikvirusresistenz, mz=mehrzeilig, zz=zweizeilig

Produkt	B	Woche	Menge	ME	Verpackun	Kaufart Monat	Parität	Preis €/ME
Ackerbohnen Fanfare	•	2021/09	15,0	dt	gesackt	Z sofort	frei Hof Zwischenhandel	67,00
Futtererbsen Astronaut	•	2021/09	12,0	dt	gesackt	Z sofort	frei Hof Zwischenhandel	66,00
Mais, EH-80.000 Körner DKC2949, S230 K220	•	2021/10	7,0	EH: 80Td	gesackt	Z sofort	frei Hof Zwischenhandel	69,00
Pflanzkartoffeln Allians	•	2021/07	110,0	dt	gesackt	Z sofort	frei Hof Zwischenhandel	64,00
Pflanzkartoffeln Danina	•	2021/07	10,0	dt	gesackt	Z sofort	frei Hof Zwischenhandel	66,00
Pflanzkartoffeln Glorietta	•	2021/07	20,0	dt	gesackt	Z sofort	frei Hof Zwischenhandel	81,50
Pflanzkartoffeln Karelia	•	2021/07	100,0	dt	gesackt	Z sofort	frei Hof Zwischenhandel	61,00
Pflanzkartoffeln Marabel, vf, früh	•	2021/07	60,0	dt	gesackt	Z sofort	frei Hof Zwischenhandel	64,00
Pflanzkartoffeln Simonetta	•	2021/07	2,5	dt	gesackt	Z sofort	frei Hof Zwischenhandel	73,50

## Düngemittel CASH-Preise in Euro/Mengeneinheit (ME) ohne MwSt

Produkt	Woche	Menge	ME	Verpackun	Kaufart Monat	Parität	Preis €/ME
K 30 + 10 MgO Kalimagnesia	2021/10	24,0	dt	Big Bag	Z sofort	frei Hof Zwischenhandel	42,50
K 40 + 6 MgO + 4 S + 3 Na Kornkali (Kaliumchlorid)	2021/10	64,0	dt	lose	Z sofort	ab Hafen Zwischenhandel	23,00
K 60 (Kaliumchlorid)	2021/10	50,0	dt	lose	Angebot 2021/03	ab Lager Zwischenhandel	33,50
Kalk: Kohlens. 80-85 % trocken	2021/10	750,0	dt	lose	Angebot 2021/05	ab Lager Zwischenhandel	3,50
Kalk: Kohlens. 80-85 % trocken	2021/10	750,0	dt	lose	Angebot 2021/05	ab Lager Zwischenhandel	3,80
Mn: 11,0 % - Beiselen Mangan 150	2021/09	80,0	L	Kanister	Z sofort	ab Lager Zwischenhandel	1,85
N 15 + 6 S (AS-Lösung)	2021/10	1,0	dt	lose	Z sofort	ab Lager Zwischenhandel	54,00
N 26 + 12/13 S + 0,2/0,3 Bo Ammonsulfatsalpeter-Bor	2021/10	12,0	dt	Big Bag	Z sofort	frei Hof Zwischenhandel	37,70
N 26 + 13 S Entec	2021/10	120,0	dt	lose	Angebot 2021/03	ab Lager Zwischenhandel	28,70
N 27 KAS	2021/10	18,0	dt	Big Bag	Z sofort	frei Hof Zwischenhandel	25,90
N 37 + 8 S	2021/07	195,0	dt	lose	Z sofort	frei Hof Zwischenhandel	30,90
N 47 Alzon 47	2021/10	100,0	dt	lose	Angebot 2021/03	ab Lager Zwischenhandel	34,00
NPK 14/ 7/17 +2 MgO +9 S (mit Amm.stabilisator DMPP)	2021/10	20,0	dt	gesackt	Z sofort	ab Lager Zwischenhandel	13,85

## Pflanzenschutzmittel CASH-Preise in Euro/Mengeneinheit (ME) ohne MwSt

Legende: \* = Sonstiges; E = Ernteerleichterung; F = Fungizid; H = Herbizid; I = Insektizid; M = Molluskizid; R = Rodentizid;

## CASH!-Preisspiegel 2021/04 vom 16. März 2021

	Produkt	St	Ge- bind	Menge	ME	Kaufart Monat	Euro/ME ohne MwSt		
							Preisspanne		Ø
F	Fezan	D	5	130	L	Z sofort			9,70
F	Proline	D	5	10	L	Z sofort			36,50
H	Artus	D	1	1	kg	Z sofort			435,00
H	Axial 50 (incl. Safener)	D	5	55	L	Z sofort	28,70	30,25	29,55
H	Belvedere Duo	D	10	50	L	Z sofort			22,10
H	Boxer	D	5	10	L	Z sofort			8,40
H	Goltix Gold	D	5	60	L	Z sofort			18,20
H	Pointer Plus	D	1	1	L	Z sofort			408,00
H	Traxos	D	5	5	L	Z sofort			29,05
I	Mavrik	D	1	8	L	Z sofort			44,90
W	AcuCel	D	10	20	L	Z sofort			2,20
W	Calma	D	5	10	L	Z sofort			32,00
W	Moddus	D	5	10	L	Z sofort			43,30

## Brennstoffe CASH-Preise in Euro/Mengeneinheit (ME) ohne MWS

Produkt	Woche	Men- ge	ME	Ver- packun	Kaufart Monat	Parität	Preis €/ME
Diesekraftstoff über 3000 L	2021/10	4.500	L	lose	Kontrakt 2021/04-12	frei Empfänger Zwischenhandel	1,043

**HESSEN**



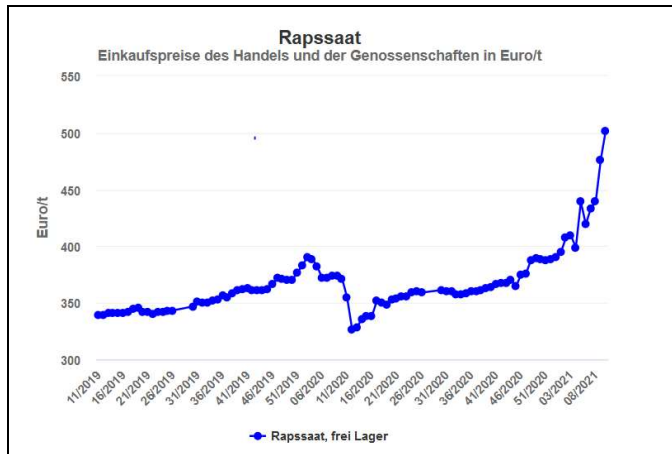
### Herausgeber

Landesbetrieb Landwirtschaft Hessen  
- Marktinformation -  
Kölnische Straße 48 - 50, 34117 Kassel  
Tel: 0561 / 7299-267, Fax: 0561 / 7299-310  
E-Mail: marktinfo@llh.hessen.de

Kompetenz für Landwirtschaft  
und Gartenbau



## Raps bricht aktuell alle Rekorde

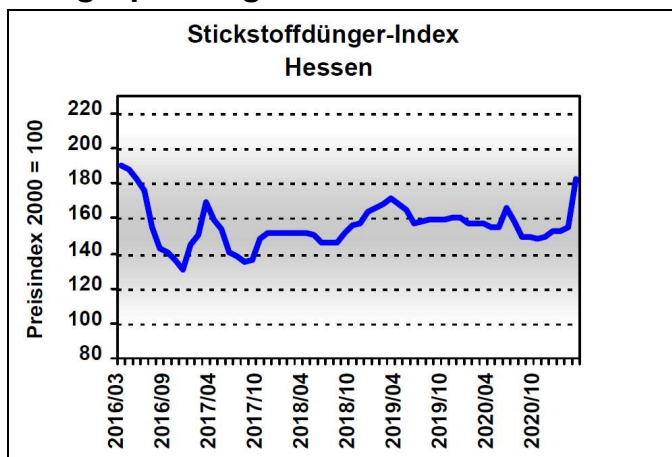


Der Raps bricht im Moment alle Rekorde. Bis auf Restmengen ist die Rapsernte 2020 jedoch weitgehend vermarktet. Vorkontrakte bzw. die Vermarktung ex Ernte 2021 rücken daher zunehmend in den Fokus der Betrachtungen. Die Nachfrage der Ölmühlen ist vorhanden. Für prompte Ware können die hessischen Landwirte aktuell frei Lager ca. 500 Euro/t Erlösen. Im vergangenen Jahr waren es zum gleichen Zeitpunkt noch etwa 350 Euro/t. Neuerntig werden von den Landhändlern ca. 420 Euro/t angelegt. Der Zeitpunkt ist also gut, um sich für einen Teil seiner Ernte jetzt einen attraktiven Preis zu sichern.

**Prognose.** Trotz umfangreicher Importe aus der Ukraine und Australien spricht momentan wenig dafür, dass der Raps zeitnah wieder nach unten korrigiert. Die Nachfrage nach Pflanzenölen am Weltmarkt ist enorm, das Mengenangebot jedoch begrenzt. Hinzu kommt, dass die Versorgungssituation am EU-Rapsmarkt mit einem Lagerbestand von nur 800.000 t angespannt ist. (Fö)

Weitere Marktanalysen finden Sie im Internet unter <http://www.agrarberatung-hessen.de>.

## Düngerpreise gehen durch die Decke



Landwirte müssen derzeit so viel für Düngemittel ausgeben, wie seit Jahren nicht mehr. Wer bereits vorher Preise abgesichert hat, kann sich jetzt entspannt zurücklehnen. Wer jedoch zukaufen muss, für den wird es teuer. Seitens der Hersteller werden die Forderungen sukzessive erhöht. Ein Ende des rasanten Preisanstiegs ist nicht in Sicht. Der Stickstoffdünger-Index für Hessen nahm im Februar einen Wert von 182,7 Punkte an. Im Vorjahr waren es zum gleichen Zeitpunkt noch 156,2. Im Mittel liegen die Preise etwa 30-40% über Vorjahreslinie. Die Ursachen hierfür sind komplex. Eine große Rolle spielen die steigenden Energiepreise.

**Prognose.** Die steigenden Energiepreise erhöhen die Herstellungskosten der Düngerproduzenten und die Kosten für den Transport. Neben Störungen in den Lieferketten spielen auch die hohen Getreide- und Ölsaatenkurse eine bedeutsame Rolle, denn damit kommt es zu einem zusätzlichen Nachfragesog bei Mineraldüngern. Ein Ende der Preishausse ist nicht in Sicht. (Fö)

Weitere Marktanalysen finden Sie im Internet unter <http://www.agrarberatung-hessen.de>.