

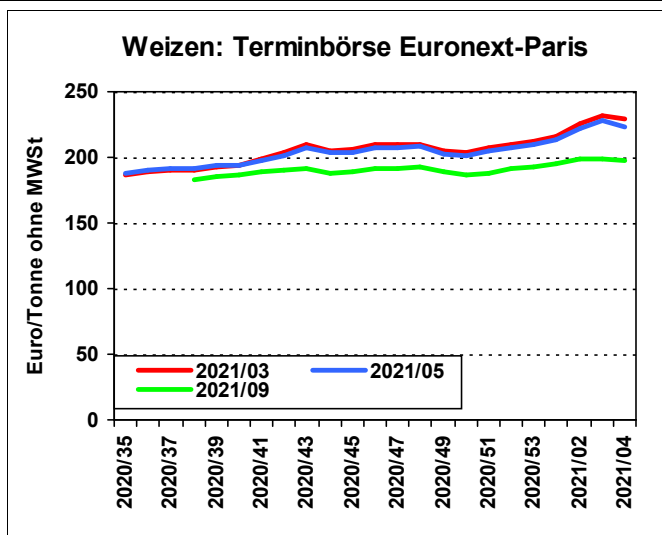
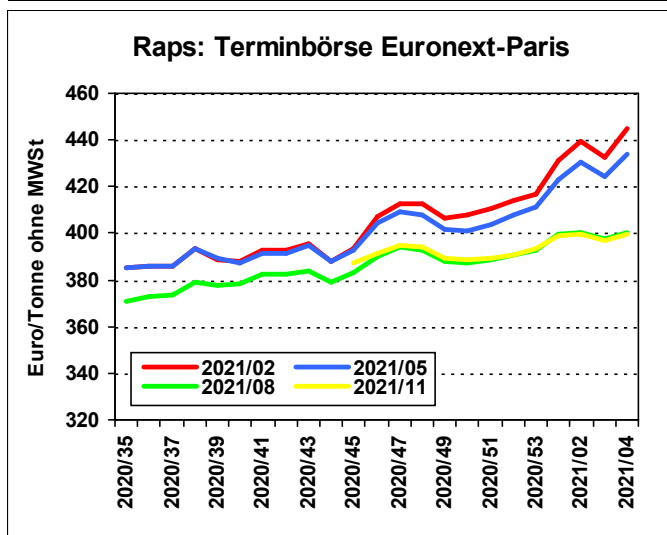


Corporate Agro System Hessen

Die Preise beruhen ausschließlich auf den Geschäftsabschlüssen der Landwirte, die zur geschlossenen Benutzergruppe (GBG) CASH gehören. Die Daten wurden durch den LLH sorgfältig verarbeitet. Die Bereitstellung der Preise erfolgt nach bestem Wissen und Gewissen, jedoch ohne Gewähr.

Nur für den internen Gebrauch in der GBG.
Eine Weitergabe an Dritte ist nicht statthaft.

CASH!-Preisspiegel 2021/02 vom 1. Februar 2021



Feldfrüchte CASH-Preise in Euro/Mengeneinheit (ME) ohne MWSt

Legende: B = Besatz %, FZ = Fallzahl sec, HL = Hektolitergewicht kg, ME = Mengeneinheit, Öl = Ölgehalt %, P = Proteingehalt %,

Produkt	Ernte	Woche	Menge	ME	Verpackung	Kaufart	Parität	Preis €/ME
Raps 00 food -	2021	2021/02	20,0	t	lose	Kontrakt 2021/10-10	frei Landlager Zwischenhandel	Ø 386,00
Raps 00 non-food - Öl 40 - B 2 -	2021	2021/04	20,0	t	lose	Kontrakt 2021/07-08	frei Landlager Zwischenhandel	Ø 385,00
Raps 00 non-food - Öl 40 -	2021	2021/03	5,0	t	lose	Kontrakt 2021/08-09	frei Hafen Zwischenhandel	Ø 380,00
Weizen A, Qualitäts- - P 13,0 - FZ 250 - S 40 - HL 76 -	2020	2021/01	150,0	t	lose	Kontrakt 2021/01-03	frei Verarbeiter Zwischenhandel	Ø 220,10
Weizen A, Qualitäts- - P 13,0 - FZ 250 - S 40 - HL 77 -	2021	2021/04	100,0	t	lose	Kontrakt 2021/07-08	frei Landlager Zwischenhandel	Ø 175,00
Weizen A, Qualitäts- - P 13,0 - FZ 250 - HL 76 -	2021	2021/02	75,0	t	lose	Kontrakt 2021/09-09	ab Hof Zwischenhandel	Ø 183,00
Weizen B, Brot- - P 11,5 - FZ 220 - S 22 - HL 76 -	2021	2021/03	20,0	t	lose	Kontrakt 2021/07-08	frei Landlager Zwischenhandel	Ø 181,00
Weizen B, Brot- - P 11,5 - FZ 220 - S 30 - HL 76 -	2021	2021/04	100,0	t	lose	Kontrakt 2021/07-08	frei Landlager Zwischenhandel	Ø 170,00
Weizen B, Brot- - P 11,0 -	2021	2021/02	25,0	t	lose	Kontrakt 2021/08-08	ab Hof Zwischenhandel	Ø 175,00
Weizen B, Brot-	2021	2021/03	20,0	t	lose	Kontrakt 2021/08-08	frei Hafen Zwischenhandel	Ø 179,00
Weizen B, Brot- - P 11,0 -	2021	2021/02	50,0	t	lose	Kontrakt 2021/08-08	frei Landlager Zwischenhandel	Ø 167,00

HESSEN



Herausgeber

Landesbetrieb Landwirtschaft Hessen
- Marktinformation -
Kölnische Straße 48 - 50, 34117 Kassel
Tel: 0561 / 7299-267, Fax: 0561 / 7299-310
E-Mail: marktinfo@llh.hessen.de

Kompetenz für Landwirtschaft
und Gartenbau



CASH!-Preisspiegel 2021/02 vom 1. Februar 2021

Weizen B, Brot- - P 11,5 - FZ 220 - HL 76 -	2021	2021/02	75,0 t	lose	Kontrakt 2021/09-09	ab Hof Zwischenhandel	Ø 180,00
Weizen B, Brot- - P 11,0 -	2021	2021/02	52,0 t	lose	Kontrakt 2021/10-12	ab Feld Zwischenhandel	Ø 182,00
Weizen C, Futter- - HL 72 -	2021	2021/04	100,0 t	lose	Kontrakt 2021/07-08	frei Landlager Zwischenhandel	Ø 165,00

Düngemittel CASH-Preise in Euro/Mengeneinheit (ME) ohne MWSt

Produkt	Woche	Menge	ME	Verpackung	Kaufart Monat	Parität	Preis €/ME
K 40 + 6 MgO + 4 S + 3 Na Kornkali (Kaliumchlorid)	2021/02	100,0 dt		lose	Z sofort	ab Lager Zwischenhandel	24,00
K 40 + 6 MgO + 4 S + 3 Na Kornkali (Kaliumchlorid)	2021/04	10,0 dt		lose	Z sofort	ab Lager Zwischenhandel	23,70
N 26 + 12/13 S + 0,2/0,3 Bo Ammonsulfatsalpeter-Bor	2021/02	250,0 dt		lose	Z sofort	frei Hof Zwischenhandel	21,40
N 26 + 13 S Entec	2021/02	250,0 dt		lose	Z sofort	frei Hof Zwischenhandel	28,60
N 26 + 13 S Entec	2021/04	12,0 dt		lose	Z sofort	frei Hof Zwischenhandel	28,70
N 38 + 7,5 S (mit Alzon), Streuermiete 30,5 €/ME	2021/02	250,0 dt		lose	Z sofort	frei Hof Zwischenhandel	30,50
N 46 Alzon 46-neu	2021/04	10,0 dt		lose	Z sofort	ab Lager Zwischenhandel	34,00

Pflanzenschutzmittel CASH-Preise in Euro/Mengeneinheit (ME) ohne MWSt

Legende: * = Sonstiges; E = Ernteerleichterung; F = Fungizid; H = Herbizid; I = Insektizid; M = Molluskizid; R = Rodentizid;

	Produkt	St	Ge- bind	Menge	ME	Kaufart Monat	Euro/ME ohne MwSt	
							Preisspanne	Ø
F	Ascra Xpro	D	5	20	L	Angebot 2021/03		39,50
F	Ascra Xpro	D	15	60	L	Angebot 2021/03		38,40
H	Atlantis Komplett (4,5 L Atlantis OD + 0,4 L	D	5,4	32	L	Z sofort		38,83
H	Beetix SC	D	5	20	L	Z sofort		17,50
H	Debut (120 g + 1 L FHS) (600 g+5 L)	D	1,12	1	L/kg	Z sofort		114,00
H	Goltix Titan	D	10	20	L	Z sofort		24,50
H	Tomigan XL	D	5	30	L	Angebot 2021/03	13,00	14,30
I	Sparviero	D	1	5	L	Z sofort		36,20
W	Countdown	D	5	10	L	Angebot 2021/03		25,20

HESSEN



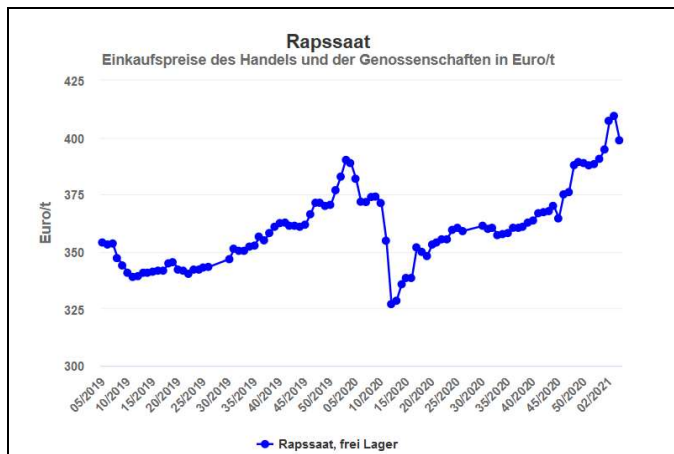
Herausgeber

Landesbetrieb Landwirtschaft Hessen
- Marktinformation -
Kölnische Straße 48 - 50, 34117 Kassel
Tel: 0561 / 7299-267, Fax: 0561 / 7299-310
E-Mail: marktinfo@llh.hessen.de

Kompetenz für Landwirtschaft
und Gartenbau



Raps: Canola-Kurse in Kanada stützen

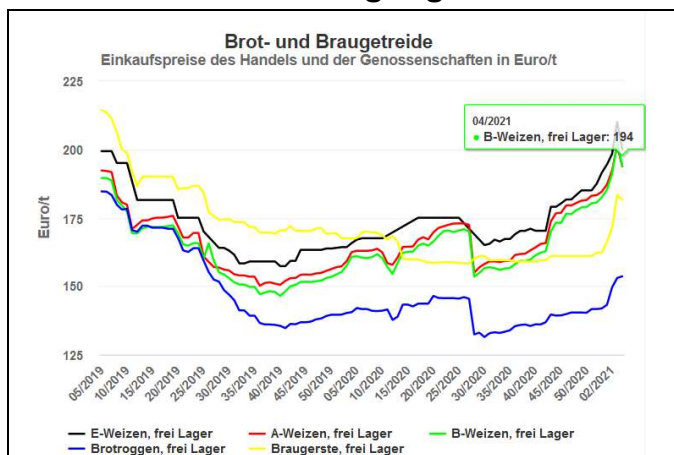


Die Rapskurse konnten inzwischen wieder einigen Boden gut machen, nachdem an den Terminmärkten eine recht deutliche Korrektur erfolgte. Auf dem Mai-Termin rangiert die Ölsaat aktuell bei 442,25 Euro/t und konnte damit innerhalb einer Woche Kursgewinne von über 15 Euro verbuchen. Auf dem hessischen Kassamarkt bedeutet dies Erlösmöglichkeiten von ca. 400 Euro/t frei Lager. Vorkontrakte für die neue Ernte erzielen jedoch ca. 20 Euro/t weniger. Profitieren kann die Rapsaat vom deutlichen Kursanstieg des Canola in Winnipeg, der aufgrund limitierter Bestände auf den höchsten Stand seit 13 Jahren sprang.

Prognose. Aktuell profitiert der Raps von den festen Canola- und Sojanotierungen. Auch die steigenden Palmölnotierungen stützen den Kurs. Angesichts der deutlichen Kursgewinne rechnen wir vorerst mit einer Seitwärtsbewegung der Notierungen. Allerdings könnten Canola-Importe aus Australien in den kommenden Wochen das Kursniveau dämpfen. (Fö)

Weitere Marktanalysen finden Sie im Internet unter <http://www.agrarberatung-hessen.de>.

Weizen im Rückwärtsgang



Die Weizenkurse in Paris sind heute wieder deutlich unter Druck geraten und folgen damit den schwachen Vorgaben aus Chicago, wo der Fronttermin um 2% nachgab. Damit ergeben sich mit 223 Euro/t aktuell Notizverluste von 4 Euro/t gegenüber Freitag. Moskau wird die Besteuerung von Weizenexporten in der neuen Vermarktungssaison, die am 1. Juli beginnt, fortsetzen und eine Formel dafür vorbereiten, anstelle des derzeitigen festen Tarifs. Offenbar gingen davon keine hinreichenden bullischen Signale an den Markt aus. Zudem kam die jetzige Korrektur in einem überkauften Markt auch nicht ganz überraschend.

Prognose. Manche Analysten halten noch deutlich höhere Getreidepreise für möglich, sofern am Markt starke Knappheitssignale vermittelt werden. Ob dies jedoch der Fall sein wird, ist noch ungewiss. Treibstoff erhält der Markt von den sehr hohen Exportverkäufen nach China und der Sorge über eine Verschärfung der weltweiten Getreideversorgung. (Fö)

Weitere Marktanalysen finden Sie im Internet unter <http://www.agrarberatung-hessen.de>.