

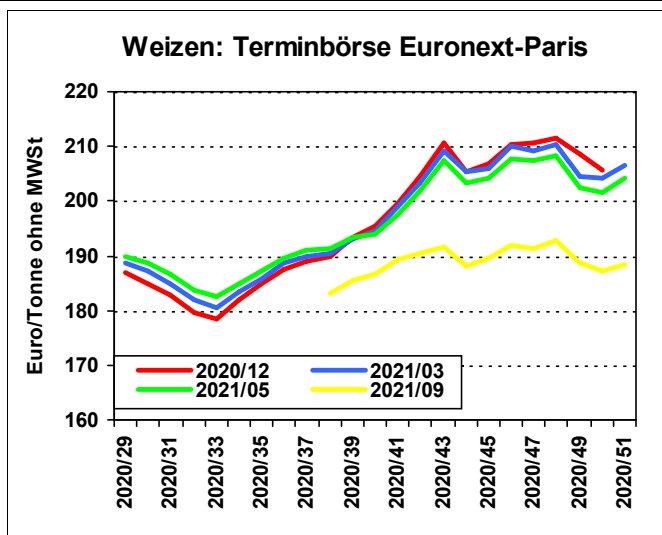
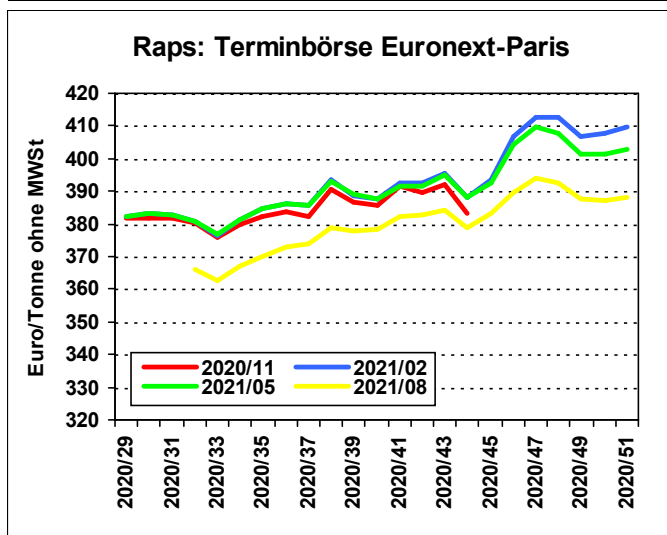


## Corporate Agro System Hessen

Die Preise beruhen ausschließlich auf den Geschäftsabschlüssen der Landwirte, die zur geschlossenen Benutzergruppe (GBG) CASH gehören. Die Daten wurden durch den LLH sorgfältig verarbeitet. Die Bereitstellung der Preise erfolgt nach bestem Wissen und Gewissen, jedoch ohne Gewähr.

Nur für den internen Gebrauch in der GBG.  
Eine Weitergabe an Dritte ist nicht statthaft.

### CASH!-Preisspiegel 2020/22 vom 18. Dezember 2020



### Feldfrüchte CASH-Preise in Euro/Mengeneinheit (ME) ohne MWSt

Legende: B = Besatz %, FZ = Fallzahl sec, HL = Hektolitergewicht kg, ME = Mengeneinheit, Öl = Ölgehalt %, P = Proteingehalt %,

| Produkt                              | Ernte | Woche   | Menge | ME | Verpackun | Kaufart Monat       | Parität                       | Preis €/ME |
|--------------------------------------|-------|---------|-------|----|-----------|---------------------|-------------------------------|------------|
| Raps 00 food                         | 2021  | 2020/48 | 25,0  | t  | lose      | Kontrakt 2021/07-07 | frei Landlager Zwischenhandel | Ø 377,00   |
| Raps 00 food                         | 2021  | 2020/49 | 25,0  | t  | lose      | Kontrakt 2021/07-07 | frei Landlager Zwischenhandel | Ø 370,00   |
| Raps 00 food                         | 2021  | 2020/48 | 20,0  | t  | lose      | Kontrakt 2021/10-10 | frei Landlager Zwischenhandel | Ø 380,00   |
| Weizen B, Brot-                      | 2020  | 2020/48 | 52,0  | t  | lose      | V sofort            | ab Hof Zwischenhandel         | Ø 192,00   |
| Weizen B, Brot-                      | 2021  | 2020/49 | 25,0  | t  | lose      | Kontrakt 2021/08-08 | frei Landlager Zwischenhandel | Ø 160,00   |
| Weizen B, Brot-                      | 2021  | 2020/49 | 26,0  | t  | lose      | Kontrakt 2021/10-10 | frei Landlager Zwischenhandel | Ø 180,00   |
| Weizen C, Futter-<br>- HL 73 - B 2 - | 2020  | 2020/47 | 200,0 | t  | lose      | Kontrakt 2021/01-03 | ab Hof Zwischenhandel         | Ø 195,00   |

### Düngemittel CASH-Preise in Euro/Mengeneinheit (ME) ohne MWSt

| Produkt              | Woche   | Menge | ME | Verpackun | Kaufart Monat | Parität                 | Preis €/ME |
|----------------------|---------|-------|----|-----------|---------------|-------------------------|------------|
| K 60 (Kaliumchlorid) | 2020/49 | 20,0  | dt | lose      | Z sofort      | ab Lager Zwischenhandel | 28,50      |

HESSEN



#### Herausgeber

Landesbetrieb Landwirtschaft Hessen  
- Marktinformation -  
Kölnische Straße 48 - 50, 34117 Kassel  
Tel: 0561 / 7299-267, Fax: 0561 / 7299-310  
E-Mail: marktinfo@llh.hessen.de

Kompetenz für Landwirtschaft  
und Gartenbau



## CASH!-Preisspiegel 2020/22 vom 18. Dezember 2020

|                              |         |       |    |      |          |                            |       |
|------------------------------|---------|-------|----|------|----------|----------------------------|-------|
| N 21 Schwefelsaures Ammoniak | 2020/49 | 100,0 | dt | lose | Z sofort | ab Lager<br>Zwischenhandel | 19,25 |
| N 27 KAS                     | 2020/49 | 300,0 | dt | lose | Z sofort | frei Hof<br>Zwischenhandel | 19,80 |
| NP 18/46 DAP                 | 2020/49 | 20,0  | dt | lose | Z sofort | ab Lager<br>Zwischenhandel | 37,50 |

## Pflanzenschutzmittel

CASH-Preise in Euro/Mengeneinheit (ME) ohne MWSt

Legende: \* = Sonstiges; E = Ernteerleichterung; F = Fungizid; H = Herbizid; I = Insektizid; M = Molluskizid; R = Rodentizid;

|   | Produkt                                      | St | Ge-<br>bind | Menge | ME   | Kaufart<br>Monat | Euro/ME ohne MwSt |        |
|---|--|----|-------------|-------|------|------------------|-------------------|--------|
|   |  |    |             |       |      |                  | Preisspanne       | Ø      |
| F | Input Classic                                | D  | 5           | 50    | L    | Z sofort         |                   | 36,20  |
| F | Propulse                                     | D  | 5           | 15    | L    | Z sofort         |                   | 40,40  |
| H | Alliance                                     | D  | 0,25        | 1     | kg   | Z sofort         |                   | 190,00 |
| H | Amistar Gold                                 | D  | 5           | 5     | L    | Z sofort         |                   | 27,80  |
| H | Axial 50 (incl. Safener)                     | D  | 5           | 10    | L    | Z sofort         |                   | 30,40  |
| H | Betasana SC                                  | D  | 10          | 50    | L    | Z sofort         |                   | 8,40   |
| H | Butisan Gold                                 | D  | 10          | 30    | L    | Z sofort         |                   | 26,30  |
| H | Debut (120 g + 1 L FHS) (600 g+5 L)          | D  | 1,12        | 2     | L/kg | Z sofort         |                   | 121,00 |
| H | Fusilade MAX                                 | D  | 5           | 5     | L    | Z sofort         |                   | 21,60  |
| H | Laudis Aspect Pack (5 L Laudis + 3,75 L Asp) | D  | 17,5        | 105   | L    | Z sofort         |                   | 18,34  |
| H | Metafol SC                                   | D  | 5           | 40    | L    | Z sofort         |                   | 23,90  |
| I | Karate Zeon                                  | D  | 1           | 1     | L    | Z sofort         |                   | 94,80  |
| S | Arena C                                      | D  | 5           | 20    | L    | Z sofort         |                   | 22,40  |
| W | Moddus                                       | D  | 5           | 15    | L    | Z sofort         |                   | 40,40  |

## Futtermittel

CASH-Preise in Euro/Mengeneinheit (ME) ohne MWSt, PG=Produktgruppe

| PG | Produkt                        | Woche   | Men-<br>ge | ME | Ver-<br>packun | Kaufart<br>Monat | Parität                    | Preis<br>€/ME |
|----|--------------------------------|---------|------------|----|----------------|------------------|----------------------------|---------------|
| E  | Sojaextrationsschrot 43/7-44/7 | 2020/49 | 1          | dt | lose           | Z sofort         | ab Lager<br>Zwischenhandel | 42,60         |
| E  | Sojaextrationsschrot 43/7-44/7 | 2020/49 | 30         | dt | lose           | Z sofort         | frei Hof<br>Zwischenhandel | 43,20         |

## Brennstoffe

CASH-Preise in Euro/Mengeneinheit (ME) ohne MWS

| Produkt                       | Woche   | Men-<br>ge | ME | Ver-<br>packun | Kaufart<br>Monat | Parität                          | Preis<br>€/ME |
|-------------------------------|---------|------------|----|----------------|------------------|----------------------------------|---------------|
| Dieselmotorenöl 1000 - 3000 L | 2020/48 | 2.000      | L  | lose           | Z sofort         | frei Empfänger<br>Zwischenhandel | 0,825         |
| Dieselmotorenöl 1000 - 3000 L | 2020/49 | 1.254      | L  | lose           | Z sofort         | frei Empfänger<br>Zwischenhandel | 0,909         |
| Dieselmotorenöl über 3000 L   | 2020/48 | 11.000     | L  | lose           | Z sofort         | frei Empfänger<br>Zwischenhandel | 0,820         |
| Dieselmotorenöl über 3000 L   | 2020/50 | 3.200      | L  | lose           | Z sofort         | frei Empfänger<br>Zwischenhandel | 0,869         |

**HESSEN**



**Herausgeber**

Landesbetrieb Landwirtschaft Hessen

- Marktinformation -

Kölnische Straße 48 - 50, 34117 Kassel

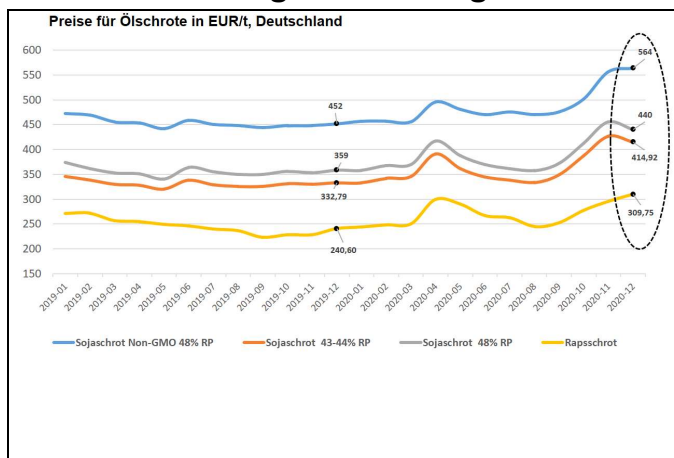
Tel: 0561 / 7299-267, Fax: 0561 / 7299-310

E-Mail: marktinfo@llh.hessen.de

Kompetenz für Landwirtschaft  
und Gartenbau



## Ölschrote: Ruhiges Bedarfsgeschäft am Jahresende

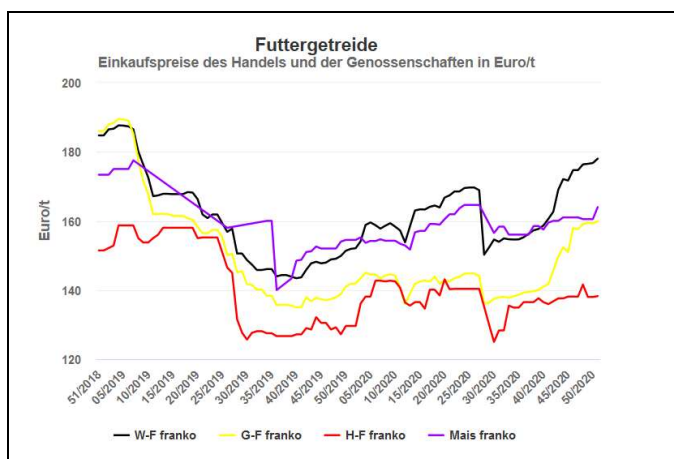


Rapsschrot erzielte im Dezember weitere Aufgel-der von 5 EUR/t. Damit kostet das Ölschrot in Hessen bereits 317 EUR/t. Das Angebot der Ölmü-hlen ist jedoch begrenzt und die Stimmung ruhig am Markt. Käufer sind bis zum kommenden Jahr gut versorgt. Neugeschäfte kommen aktuell kaum zustande. Nach den schwächeren Vorgaben vom Terminmarkt verbuchten die Sojaschrotpreise hingegen Abschläge im Umfang von 10 EUR/t. 44er-Spezifikation notiert damit nur noch bei 421 EUR/t. Entgegen diesem Trend zeigte sich GVO-freie Ware mit 564 EUR/t stabil. Auch hier kenn-zeichnet ruhiges Bedarfsgeschäft den Markt.

**Prognose.** Momentan ist noch nicht abzusehen, wie sich die Preise nach dem Jahreswechsel entwi-ckeln. Dreh- und Angelpunkt sind die Witterungsbedingungen im brasilianischen Bohnengürtel und die Nachfrage Chinas am Weltmarkt. Für Rapsschrot wird entscheidend sein, in welchem Umfang austra-lischer Canola ab Februar auf den europäischen Markt drängt. (Fö)

**Weitere Marktanalysen finden Sie im Internet unter <http://www.agrarberatung-hessen.de>.**

## Getreidemarkt vor Jahreswechsel stabil



Die regen Käufe am Weltmarkt für Weizen stützen das Kursniveau. Nach temporären Abschlägen notiert der Weizenkontrakt in Paris heute wieder bei 207,25 Euro/t. Die Unterstützungslinie bei 199 Euro/t wurde glücklicherweise nicht durchbrochen. Für Russland und die Ukraine wurden Exportzölle und Quoten beschlossen. Nun wird entscheidend sein, wer diese Lücke bis Juni ausfüllen kann. Die USA, EU oder Australien? Die Aufwertung des Euros gegenüber dem Dollar hat dazu geführt, dass EU-Weizen nicht mehr so wettbewerbsfähig ist. Hinzu kommen Mengendefizite aufgrund der schwachen französischen Ernte 2020.

**Prognose.** Am Getreidemarkt dürften die bullischen Signale vorerst überwiegen. Die rege Export-nachfrage Algeriens und Chinas stützen den Markt. Zudem wird nach dem Jahreswechsel wieder eine anziehende Inlandsnachfrage erwartet. Unter Berücksichtigung der schwachen französischen Ernte ist eine stabile Preisentwicklung zu erwarten. Doch warten Sie nicht zu lange mit Vorkontrakten! (Fö)

**Weitere Marktanalysen finden Sie im Internet unter <http://www.agrarberatung-hessen.de>.**

Wir wünschen Ihnen allen ein besinnliches Weihnachtsfest mit Ihrer Familie, viel Gesundheit und einen guten Start ins Jahr 2021! Ihr Marktteam