

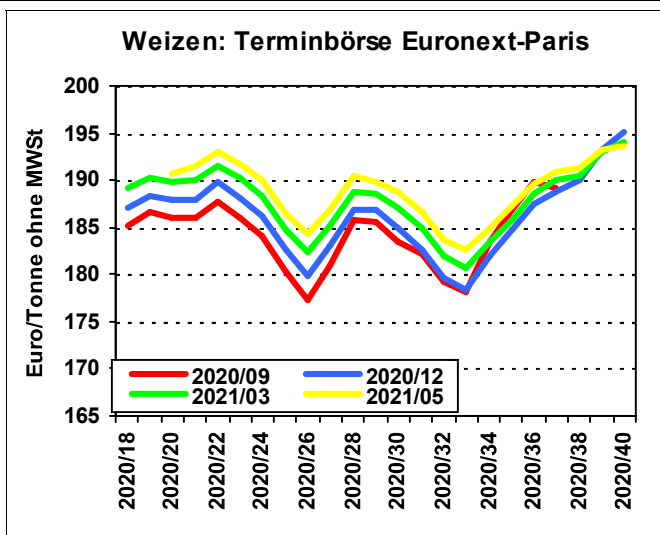
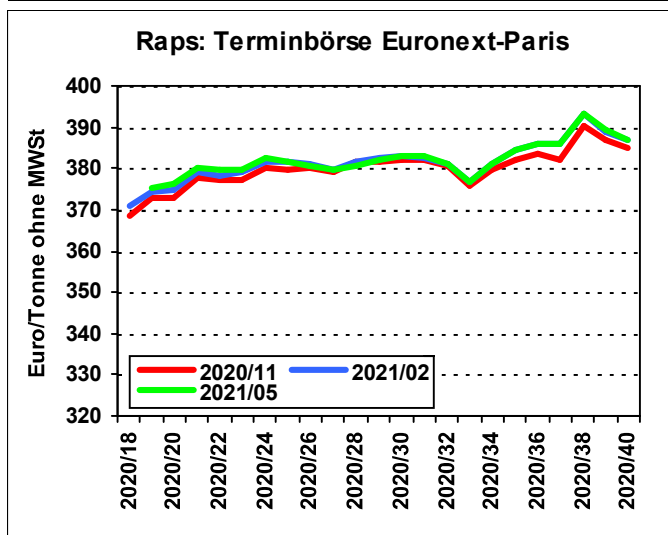


Corporate Agro System Hessen

Die Preise beruhen ausschließlich auf den Geschäftsabschlüssen der Landwirte, die zur geschlossenen Benutzergruppe (GBG) CASH gehören. Die Daten wurden durch den LLH sorgfältig verarbeitet. Die Bereitstellung der Preise erfolgt nach bestem Wissen und Gewissen, jedoch ohne Gewähr.

Nur für den internen Gebrauch in der GBG.
Eine Weitergabe an Dritte ist nicht statthaft.

CASH!-Preisspiegel 2020/17 vom 2. Oktober 2020



Feldfrüchte CASH-Preise in Euro/Mengeneinheit (ME) ohne MWSt

Legende: B = Besatz %, FZ = Fallzahl sec, HL = Hektolitergewicht kg, ME = Mengeneinheit, Öl = Ölgehalt %, P = Proteingehalt %,

Produkt	Ernt	Woche	Menge	ME	Verpackun	Kaufart	Parität	Preis €/ME
Braugerste, Sommer- - P 10,6 - HL 61 -	2020	2020/38	4,5 t		lose	V sofort	frei Landlager Zwischenhandel	Ø 278,10

Saatgut- und Pflanzgut

CASH-Preise in Euro/Mengeneinheit (ME) ohne MwSt, ZFM=Zwischenfruchtmischung, B=Beize, Hy=Hybridsorte, P=Populationssorte, S=Synthetische Sorte, G=Gelbmosaikvirusresistenz, mz=mehrreilig, zz=zweizeilig

Produkt	B	Woche	Menge	ME	Verpackun	Kaufart	Parität	Preis €/ME
Gerste, Winter-	•	2020/38	8,5 dt		gesackt	Z sofort	frei Hof Zwischenhandel	61,50
Lupinen Azuro, Bitterlupine	•	2020/38	175,0 dt		gesackt	Z sofort	frei Hof Zwischenhandel	143,00
Weizen, Winter- Ambello	•	2020/38	2,0 dt		gesackt	Z sofort	frei Hof Zwischenhandel	54,90

Düngemittel CASH-Preise in Euro/Mengeneinheit (ME) ohne MWSt

Produkt	Woche	Menge	ME	Verpackun	Kaufart	Parität	Preis €/ME
Bor: 11,0 % - Lebosol-Bor	2020/38	10,0 L		lose	Z sofort	ab Lager Zwischenhandel	2,53

CASH!-Preisspiegel 2020/17 vom 2. Oktober 2020

Kalk: Muschel- 90	2020/38	280,0	dt	lose	Z sofort	ab Lager Zwischenhandel	23,25
Kalk: Muschel- 90	2020/38	281,0	dt	lose	Z sofort	ab Lager Zwischenhandel	23,25

Pflanzenschutzmittel

CASH-Preise in Euro/Mengeneinheit (ME) ohne MwSt

Legende: * = Sonstiges; E = Ernteerleichterung; F = Fungizid; H = Herbizid; I = Insektizid; M = Molluskizid; R = Rodentizid;

	Produkt	St	Ge- bind	Menge	ME	Kaufart Monat	Euro/ME ohne MwSt	
							Preisspanne	Ø
H	Butisan Kombi	D	5	15		Z sofort		16,04
H	Durano TF	D	20	80	L	Z sofort		2,60
H	Panarex	D	5	5	L	Z sofort		10,44

Brennstoffe

CASH-Preise in Euro/Mengeneinheit (ME) ohne MWS

Produkt	Woche	Men- ge	ME	Ver- packun	Kaufart Monat	Parität	Preis €/ME
Diesekraftstoff 0 - 1000 L	2020/40	1.000	L	lose	Angebot 2020/10	frei Empfänger Zwischenhandel	0,840
Diesekraftstoff 1000 - 3000 L	2020/39	1.200	L	lose	Z sofort	frei Empfänger Zwischenhandel	0,849

HESSEN



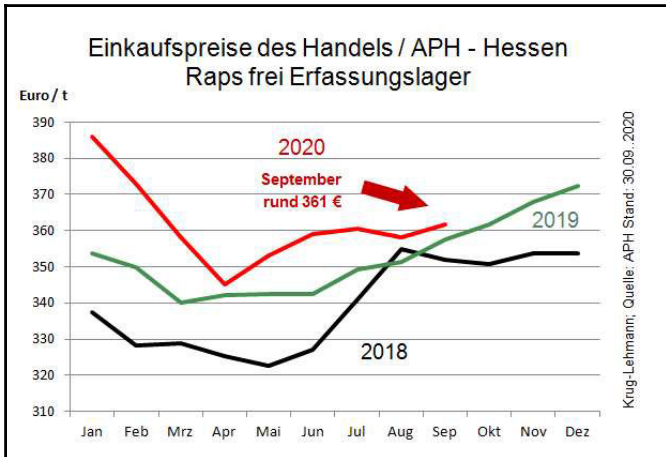
Herausgeber

Landesbetrieb Landwirtschaft Hessen
- Marktinformation -
Kölnische Straße 48 - 50, 34117 Kassel
Tel: 0561 / 7299-267, Fax: 0561 / 7299-310
E-Mail: marktinfo@llh.hessen.de

Kompetenz für Landwirtschaft
und Gartenbau



Rapspreise:

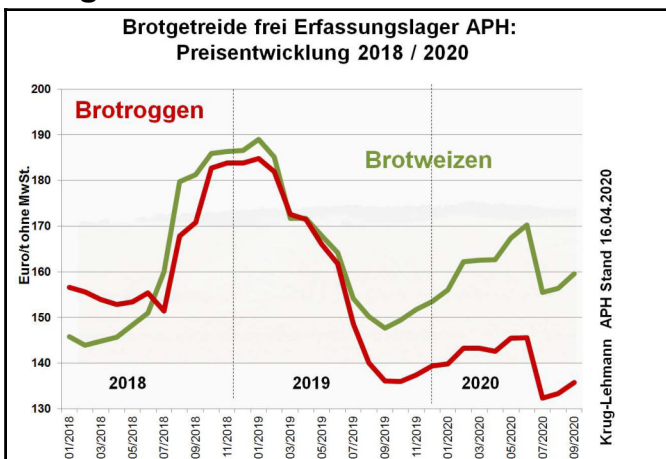


Die Corona Pandemie sorgte dafür, dass der Bedarf an Pflanzenölen kräftig zurück ging. Auch die Rapskurse wurden somit im allgemeinen Sog nach unten gezogen. Durch den aktuellen Preisanstieg steigt die Abgabebereitschaft der Erzeuger. Möglich wurde der Kursanstieg durch die hohen Preise, die derzeit die Sojabohne und deren nachfolgenden Produkte erzielen. In Südamerika ist die Aussaat von Sojabohnen durch die Trockenheit erschwert und die Ernte in den USA liegt hinter den bisherigen Erwartungen. Für das Wirtschaftsjahr 20/21 wird von einer geringeren Versorgung mit Raps in Europa ausgegangen.

Prognose Der weitere Preisverlauf ist angesichts der vielen Faktoren die auf die Preise wirkten schwierig. Bei steigenden Kursen zogen sich zuletzt die Kaufinteressenten wieder zurück. Günstigere Importware aus der Ukraine stehen noch zur Verfügung.

Weitere Marktanalysen finden Sie im Internet unter <http://www.agrarberatung-hessen.de>.

Brotgetreide:



Trockenheitsbedingte Ernteauffälle in Argentinien, stockende Verkäufe aus Russland führten zu festen Kursen an den Börsen. Dazu schätzte das US-Landwirtschaftsministerium die Ernte und die dortigen Lagerbestände geringer ein, als zuvor taxiert. Dies führte zu einem Kursgewinn an den Börsen. Trotzdem ist weltweit die Weizenversorgung üppig. Die Verunsicherung der Märkte aus den verschiedenen Faktoren hält an. Die Preisentwicklung auf dem internationalen Parkett wechselhaft. Europa profitiert von den Kauinteressen von Algerien, Kuba und Ägypten.

Prognose Viele Faktoren bringen die Märkte kräftig durcheinander. Corona-Pandemie aber auch ASP werden auch langfristig die Märkte beeinflussen und auf die Kurse wirken. (Kg)

Weitere Marktanalysen finden Sie im Internet unter <http://www.agrarberatung-hessen.de>.