

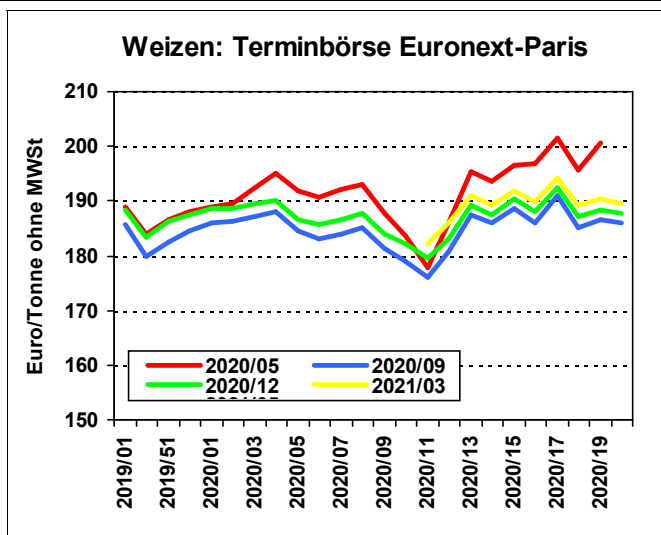
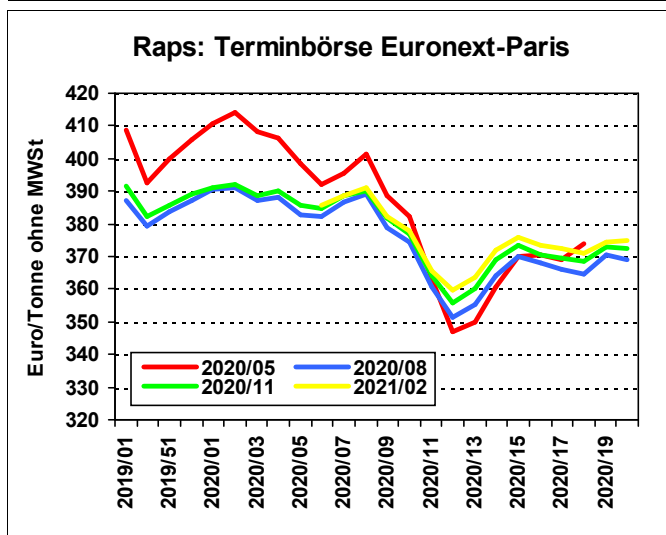


## Corporate Agro System Hessen

Die Preise beruhen ausschließlich auf den Geschäftsabschlüssen der Landwirte, die zur geschlossenen Benutzergruppe (GBG) CASH gehören. Die Daten wurden durch den LLH sorgfältig verarbeitet. Die Bereitstellung der Preise erfolgt nach bestem Wissen und Gewissen, jedoch ohne Gewähr.

Nur für den internen Gebrauch in der GBG.  
Eine Weitergabe an Dritte ist nicht statthaft.

### CASH!-Preisspiegel 2020/09 vom 15. Mai 2020



### Feldfrüchte CASH-Preise in Euro/Mengeneinheit (ME) ohne MWSt

Legende: B = Besatz %, FZ = Fallzahl sec, HL = Hektolitergewicht kg, ME = Mengeneinheit, Öl = Ölgehalt %, P = Proteingehalt %,

Produkt	Ernte	Woche	Menge	ME	Verpackung	Kaufart	Parität	Preis €/ME
Gerste, Futter- >63 hl - HL 62 -	2019	2020/18	25,0	t	lose	V sofort	frei Landlager Zwischenhandel	157,00
Gerste, Futter- >63 hl - HL 68 -	2019	2020/19	100,0	t	lose	V sofort	frei Landlager Zwischenhandel	156,00
Gerste, Futter- >63 hl - HL 62 -	2019	2020/19	20,0	t	lose	V sofort	frei Landlager Zwischenhandel	155,00
Weizen C, Futter-	2019	2020/17	75,0	t	lose	V sofort	ab Hof Zwischenhandel	182,00
Weizen C, Futter-	2019	2020/17	50,0	t	lose	V sofort	frei Landlager Zwischenhandel	167,00
Weizen C, Futter- - HL 72 -	2019	2020/18	130,0	t	lose	V sofort	frei Landlager Zwischenhandel	180,00
Weizen C, Futter- - HL 72 -	2019	2020/19	25,0	t	lose	V sofort	frei Landlager Zwischenhandel	173,00
Weizen C, Futter- - HL 72 -	2019	2020/19	130,0	t	lose	V sofort	frei Landlager Zwischenhandel	177,00
Weizen C, Futter-	2019	2020/20	25,0	t	lose	V sofort	ab Hof Zwischenhandel	175,00

### Saatgut- und Pflanzgut

## CASH!-Preisspiegel 2020/09 vom 15. Mai 2020

CASH-Preise in Euro/Mengeneinheit (ME) ohne MwSt, ZFM=Zwischenfruchtmischung, B=Beize, Hy=Hybridsorte, P=Populationsorte, S=Synthetische Sorte, G=Gelbmosaikvirusresistenz, mz=mehrzellig, zz=zweizeilig

Produkt	B	Woche	Menge	ME	Verpackun	Kaufart Monat	Parität	Preis €/ME
Klee, Rot-, Öko-Saatgut	•	2020/19	1,6	dt	gesackt	Z sofort	frei Hof Zwischenhandel	544,00
Klee, Rot-Öko	•	2020/19	1,6	dt	gesackt	Z sofort	frei Hof Zwischenhandel	516,00
Mais, EH-50.000 Körner	•	2020/17	2,0	EH: 50Td	gesackt	Z sofort	frei Hof Zwischenhandel	93,46
Mais, EH-50.000 Körner KWS Gunnario	•	2020/17	7,0	EH: 50Td	gesackt	Z sofort	frei Hof Zwischenhandel	94,10
Mais, EH-50.000 Körner Simpatico KWS	•	2020/17	2,0	EH: 50Td	gesackt	Z sofort	frei Hof Zwischenhandel	102,80
Mais, EH-50.000 Körner LG 30258	•	2020/18	10,0	EH: 50Td	gesackt	Z sofort	frei Hof Zwischenhandel	90,10
Mischung: Weide- G5 (Nachsaat), Öko-Saatgut		2020/19	3,0	dt	gesackt	Z sofort	frei Hof Zwischenhandel	494,00
Mischung: Weide- G5 (Nachsaat), Öko-Saatgut		2020/19	3,0	dt	gesackt	Z sofort	frei Hof Zwischenhandel	508,00

## Düngemittel CASH-Preise in Euro/Mengeneinheit (ME) ohne MwSt

Produkt	Woche	Menge	ME	Verpackun	Kaufart Monat	Parität	Preis €/ME
Bor: 17,4 % - Bordünger 17,4	2020/19	30,0	kg	Kanister	Z sofort	ab Lager Zwischenhandel	2,25
Kalk: Brannt- 75-80	2020/19	250,0	dt	lose	Z sofort	frei Feldrand Zwischenhandel	9,90
Kalk: Brannt- 75-80	2020/19	250,0	dt	lose	Z sofort	frei Feldrand Zwischenhandel	9,50
Kalk: Dolocal	2020/19	25,0	t	lose	Z sofort	frei Feldrand Zwischenhandel	19,50
Kalk: Konverter- 38 % CaO, 5 % MgO	2020/19	250,0	dt	lose	Z sofort	frei Feldrand Zwischenhandel	3,65
MgO 16 + 13 S Bittersalz	2020/17	2,0	dt	lose	Z sofort	ab Lager Zwischenhandel	0,55
N 27 KAS	2020/17	12,0	dt	Big Bag	Z sofort	ab Lager Zwischenhandel	25,60
N 27 KAS	2020/17	45,3	dt	lose	Z sofort	frei Hof Zwischenhandel	21,51
N 27 + S KAS	2020/18	100,0	dt	Big Bag	Z sofort	frei Hof Zwischenhandel	21,50
N 28 AHL	2020/17	250,0	dt	lose	Z sofort	ab Lager Zwischenhandel	17,20

## Pflanzenschutzmittel CASH-Preise in Euro/Mengeneinheit (ME) ohne MwSt

Legende: \* = Sonstiges; E = Ernteerleichterung; F = Fungizid; H = Herbizid; I = Insektizid; M = Molluskizid; R = Rodentizid;

	Produkt	St	Ge-bind	Menge	ME	Kaufart Monat	Euro/ME ohne MwSt		
							Preisspanne		Ø
F	Adexar	D	10	40	L	Z sofort	31,00	31,58	31,44
F	Amistar	D	20	40	L	Z sofort			17,70
F	Aviator Xpro	D	5	20	L	Z sofort			38,80
F	Cantus Gold	D	5	25	L	Z sofort	71,75	80,80	76,44

**CASH!-Preisspiegel 2020/09 vom 15. Mai 2020**

F	Cerix	D	10	30	L	Z sofort			25,20
F	Eleando	D	5	10	L	Z sofort			14,20
F	Gigant	D	5	5	L	Z sofort			12,50
F	Input Classic	D	5	50	L	Z sofort	36,60	38,20	37,77
F	Input Tribble	D	5	5	L	Z sofort			41,16
F	Librax	D	5	10	L	Z sofort			30,16
F	Prosaro	D	5	10	L	Z sofort			35,20
F	Skyway Xpro	D	5	5	L	Z sofort			52,40
F	Tebucur 250	D	5	10	L	Z sofort			12,10
H	Alliance	D	0,25	1	kg	Z sofort			186,97
H	Artus	D	0,25	1	kg	Z sofort			470,00
H	Atlantis Flex	D	13	13	L	Z sofort			33,87
H	Atlantis Komplett (4,5 L Atlantis OD + 0,4 L	D	5,4	5	L	Z sofort			46,55
H	Atlantis WG (0,5 kg + 1 L FHS) (2,5 kg+5 L)	D	7,5	8	L/kg	Z sofort			31,89
H	Axial 50 (incl. Safener)	D	5	5	L	Z sofort			31,50
H	Belvedere Duo	D	5	20	L	Z sofort			23,60
H	Belvedere Duo	D	10	100	L	Z sofort			24,93
H	Beta Team InnoProtect	D	5	15	L	Z sofort			25,92
H	Broadway (1 kg + 5 L FHS) (3 kg + 15 L)	D	6	6	L/kg	Z sofort			35,83
H	Debut (120 g + 1 L FHS) (600 g+5 L)	D	1,12	3	L/kg	Z sofort			120,53
H	Debut (120 g + 1 L FHS) (600 g+5 L)	D	5,6	6	L/kg	Z sofort			106,99
H	Duplosan DP	D	10	10	L	Z sofort			143,70
H	Goltix Titan	D	10	180	L	Z sofort			29,29
H	Korvetto	D	5	5	L	Z sofort			32,40
H	MaisTer Power Aspect Pack	D	15	30	L	Z sofort			22,88
H	Omnera LQM	D	5	10	L	Z sofort			23,50
H	Pointer SX	D	0,2	0	kg	Z sofort			429,50
H	Primus Perfect	D	1	1	L	Z sofort			121,50
H	Select 240 EC	D	15	45	Pack	Z sofort			44,77
H	Simplex	D	5	10	L	Z sofort			44,84
H	Vivendi 100	D	5	10	L	Z sofort			31,30
I	Biscaya	D	5	15	L	Z sofort			53,10
I	Bulldock	D	5	5	L	Z sofort			12,50
I	Trebon 30 EC	D	1	2	L	Z sofort			49,20
W	CCC - Cycocel 720 Feinchemie (10 L)	D	10	10	L	Z sofort			2,50
W	CCC Stabilan 720 (1 L, 10 L, 20 L, 640 L)	D	10	40	L	Z sofort			2,70
W	Countdown	D	5	20	L	Z sofort			25,50
W	Danar	D	5	10	L	Z sofort			33,50
W	Moddus	D	5	10	L	Z sofort			40,51
W	Moddus Cerone Extra Pack (5 L + 5 L)	D	5	20	L	Z sofort			28,95
W	Prodax	D	3	12	L	Z sofort			33,25

**Futtermittel** CASH-Preise in Euro/Mengeneinheit (ME) ohne MWSt, PG=Produktgruppe

PG	Produkt	Woche	Menge	ME	Verpackung	Kaufart	Parität	Preis €/ME
E	Sojaextrationschrot 43/7-44/7	2020/20	30	dt	lose	Kontrakt	frei Hof	35,00

## CASH!-Preisspiegel 2020/09 vom 15. Mai 2020

E	Sojaextrationsschrot 43/7-44/7	2020/20	30	dt	lose	ZUZU/11- Kontrakt	Zwischennandel frei Hof	34,60
E	Sojaextrationsschrot <43 LP	2020/20	30	dt	lose	2021/02- Kontrakt	Zwischennandel frei Hof	34,70
G	Futtergerste	2020/19	261	dt	lose	2020/08- Z sofort	Zwischennandel frei Hof	17,00

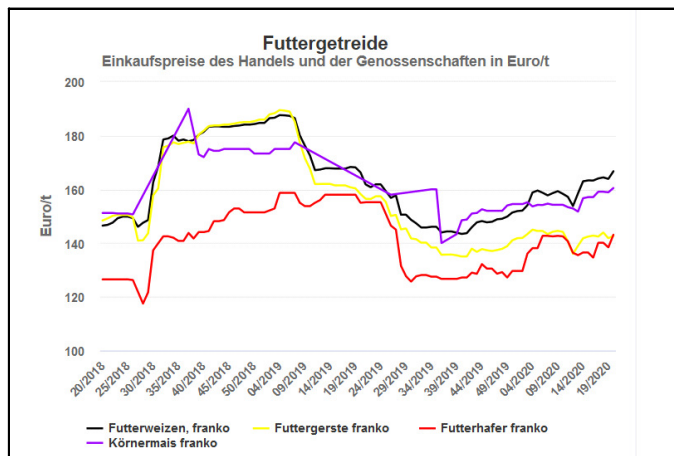
## Brennstoffe CASH-Preise in Euro/Mengeneinheit (ME) ohne MWS

Produkt	Woche	Menge	ME	Verpackung	Kaufart	Parität	Preis €/ME
Dieselmotorenöl 1000 - 3000 L	2020/18	1.800	L	lose	Z sofort	frei Empfänger Zwischenhandel	0,827
Dieselmotorenöl 1000 - 3000 L	2020/18	2.688	L	lose	Z sofort	frei Empfänger Zwischenhandel	0,803
Dieselmotorenöl 1000 - 3000 L	2020/19	1.500	L	lose	Z sofort	frei Empfänger Zwischenhandel	0,798
Dieselmotorenöl 1000 - 3000 L	2020/20	2.000	L	lose	Angebot	frei Empfänger Zwischenhandel	0,830
Dieselmotorenöl 1000 - 3000 L	2020/20	2.000	L	lose	Angebot	frei Empfänger Zwischenhandel	0,845
Dieselmotorenöl 1000 - 3000 L	2020/20	2.000	L	lose	Z sofort	frei Empfänger Zwischenhandel	0,779
Dieselmotorenöl über 3000 L	2020/18	4.520	L	lose	Z sofort	frei Empfänger Zwischenhandel	0,865
Heizöl	2020/20	2.000	L	lose	Z sofort	frei Empfänger Zwischenhandel	0,403

## Sonstiges CASH-Preise in Euro/Mengeneinheit (ME) ohne MWSt

Produkt	Woche	Menge	ME	Verpackung	Kaufart	Parität	Preis €/ME
Agrarstretchfolie, 1lagig geblasen, 0,5 m x 1800 m x 0,025 mm	2020/17	4	Rolle/n	lose	Z sofort	frei Hof Zwischenhandel	21,76
Kreiselegge, Zinken	2020/17	12	Stück	lose	Z sofort	frei Hof Zwischenhandel	48,05
Lithiumfett	2020/20	9.600	g	lose	Z sofort	ab Lager Zwischenhandel	1,39
Pressengarn Synthetik 400 m/kg - 10 kg/Rolle	2020/20	20	kg	lose	Z sofort	frei Hof Zwischenhandel	25,88
Pressengarn Synthetik 750 m/kg - 10 kg/Rolle	2020/17	40	kg	lose	Z sofort	frei Hof Zwischenhandel	21,76

## Weizen tendiert wieder fester

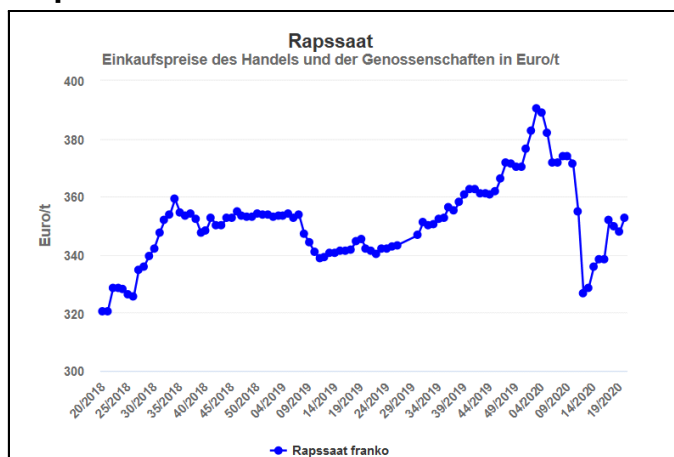


Der Weizen tendierte gestern in Paris wieder etwas freundlicher und schloss nach Verlusten der Vortage bei 185 Euro/t. Ursächlich dafür ist die weiterhin rege Nachfrage im Export und im Inland. Nach den Zahlen der EU-Kommission belaufen sich die bisherigen Weizen-Exporte in dieser Saison auf 29,15 Mio. t. Das sind 61% mehr als in der Kampagne 2018/19. Der September-Termin löste den Mai-Termin inzwischen als Fronttermin ab, der bei 200 Euro/t seine Handelsaktivität beendete. An den Fundamentaldaten hat sich wenig geändert: Trotz der Niederschläge in der letzten Woche bleibt die reduzierte Ernterwartung bestehen.

**Prognose.** Die rege Nachfrage und reduzierte Anbaufläche dürften die Weizenpreise vorerst stützen. Hinzu kommt, dass FranceAgriMer zum Stichtag 4. Mai nur 57% der französischen Weizenbestände mit „gut bis sehr gut“ bewertet (Vorjahr: 79 %). Am Kassamarkt sind weitere Aufschläge möglich, wenngleich derzeit kaum nennenswerte Mengen gehandelt werden. (Fö)

Weitere Marktanalysen finden Sie im Internet unter <http://www.agrarberatung-hessen.de>.

## Raps setzt seinen Drive bei 370 Euro/t fort



Der Raps setzt seinen Drive an der Matif in einer Seitwärtsrange bei 370 Euro/t fort. Nach der Außenhandelsstatistik belaufen sich die Rapsimporte bisher auf 5,36 Mio. t. Ein Plus von 43% gegenüber dem Vorjahr, was angesichts der schwachen Ernte wenig verwunderlich ist. Auch im kommenden Wirtschaftsjahr werden die Ölmühlen auf Rohstoffimporte angewiesen sein. Sofern die Biodieselnachfrage nicht weiter einbricht. Aktuell zeigen die Ölmühlen wenig Kaufinteresse. Ohnehin ist ein Großteil der alten Ernte bereits vermarktet. Mit Vorkontrakten halten sich die Landwirte angesichts unsicherer Ernterwartungen noch zurück.

**Prognose.** Der weitere Preisverlauf ist aktuell kaum prognostizierbar. Stützend wirkt das regere Kaufinteresse der Ölmühlen auf den hinteren Terminen im August. Man erwartet offenbar, dass die Biodieselnachfrage mit den Lockerungen wieder anspricht. Auch haben sich die Verwertungsmöglichkeiten wieder etwas verbessert. Rapsöl konnte im Wochenverlauf um 23 auf 738 Euro/t zulegen. (Fö)

Weitere Marktanalysen finden Sie im Internet unter <http://www.agrarberatung-hessen.de>.