



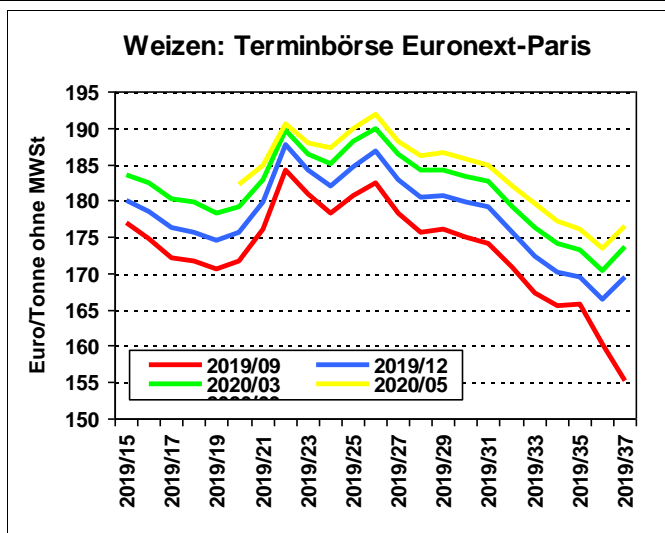
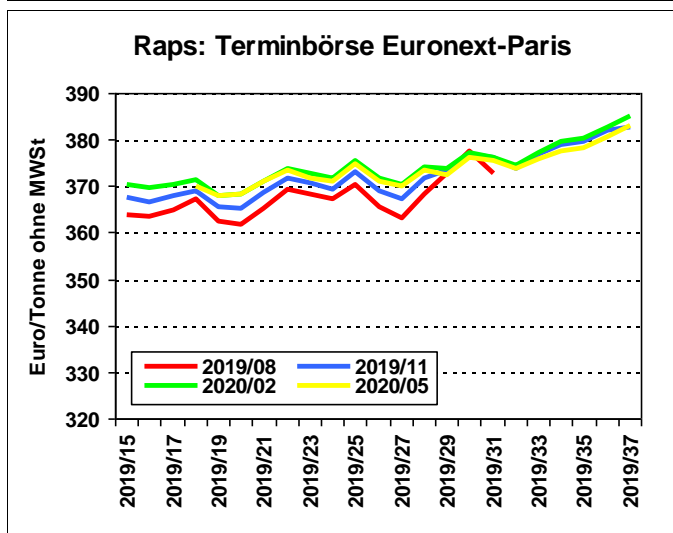
# Corporate Agro System Hessen

Die Preise beruhen ausschließlich auf den Geschäftsabschlüssen der Landwirte, die zur geschlossenen Benutzergruppe (GBG) CASH gehören.

Die Daten wurden durch den LLH sorgfältig verarbeitet. Die Bereitstellung der Preise erfolgt nach bestem Wissen und Gewissen, jedoch ohne Gewähr.

Nur für den internen Gebrauch in der GBG.  
Eine Weitergabe an Dritte ist nicht statthaft.

## CASH!-Preisspiegel 2019/17 vom 16. September 2019



## Feldfrüchte CASH-Preise in Euro/Mengeneinheit (ME) ohne MWSt

Legende: B = Besatz %, FZ = Fallzahl sec, HL = Hektolitergewicht kg, ME = Mengeneinheit, Öl = Ölgehalt %, P = Proteingehalt %, S = Sedimentationswert, V = Verkauf, Z = Zukauf

Produkt	Ernte	Woche	Menge	ME	Verpackung	Kaufart Monat	Parität	Preis €/ME
Weizen B, Brot- - P 11,9 - FZ 220 - B 3 -	2019	2019/35	108,1	t	lose	V sofort	frei Landlager Zwischenhandel	158,00
Weizen B, Brot-	2019	2019/36	70,0	t	lose	Angebot 2019/09	frei Landlager Zwischenhandel	155,00
Weizen B, Brot-	2019	2019/37	54,0	t	lose	Angebot 2019/12	ab Hof Zwischenhandel	161,50
Weizen C, Futter-	2019	2019/36	70,0	t	lose	Angebot 2019/09	frei Landlager Zwischenhandel	152,50
Weizen C, Futter-	2019	2019/37	54,0	t	lose	Angebot 2019/12	ab Hof Zwischenhandel	159,00

## Saatgut- und Pflanzgut CASH-Preise in Euro/Mengeneinheit (ME) ohne MwSt, ZFM=Zwischenfruchtmischung, B=Beize, Hy=Hybridsorte, P=Populationssorte, S=Synthetische Sorte, G=Gelbmosaikvirusresistenz, mz=mehrzeilig, zz=zweizeilig

Produkt	B	Woche	Menge	ME	Verpackung	Kaufart Monat	Parität	Preis €/ME
Gerste, Winter-SU Ellen, Hy, mz	•	2019/35	0,2	dt	gesackt	Angebot 2019/08	frei Hof Zwischenhandel	47,00
Gerste, Winter-KWS Meridian, mz	•	2019/37	9,0	dt	gesackt	Z sofort	ab Lager Zwischenhandel	57,35
Gerste, Winter- E (Hy) KWS Meridian, mz	•	2019/35	15,0	EH	gesackt	Z sofort	frei Hof Zwischenhandel	47,00

### Herausgeber:

Landesbetrieb Landwirtschaft Hessen  
- Marktinformation -  
Kölnische Straße 48 - 50, 34117 Kassel  
Tel: 0561 / 7299-267 (-285), Fax: 0561 / 7299-310  
E-Mail: marktinfo@llh.hessen.de



## CASH!-Preisspiegel 2019/17 vom 16. September 2019

Gerste, Winter- E (Hy) KWS Orbit	•	2019/35	12,0	EH	gesackt	Z sofort	frei Hof Zwischenhandel	51,00
Mischung: Blüh-	•	2019/35	0,3	dt	gesackt	Z sofort	ab Lager Zwischenhandel	168,00
Raps, Winter- EH 1,5 Mio. Körner Architect	•	2019/35	10,0	EH: 1,5	gesackt	Z sofort	frei Hof Zwischenhandel	269,00
Roggen, Winter- (P) Cossani	•	2019/35	50,0	dt	gesackt	Z sofort	frei Hof Zwischenhandel	56,00
Roggen, Winter- (P) KWS Daniello, Hy	•	2019/35	700,0	dt	gesackt	Z sofort	frei Hof Zwischenhandel	55,00
Triticale, Winter- Lombardo	•	2019/35	6,0	dt	gesackt	Z sofort	frei Hof Zwischenhandel	46,00
Weizen, Winter-	•	2019/36	10,0	dt	gesackt	Angebot 2019/09	frei Hof Zwischenhandel	48,00
Weizen, Winter- Elixer, C	•	2019/36	5,0	dt	gesackt	Angebot 2019/09	frei Hof Zwischenhandel	45,75
Weizen, Winter- KWS Talent	•	2019/36	10,0	dt	gesackt	Angebot 2019/09	frei Hof Zwischenhandel	47,75
Weizen, Winter- Patras, A	•	2019/36	5,0	dt	gesackt	Angebot 2019/09	frei Hof Zwischenhandel	46,25
Weizen, Winter- Reform, E	•	2019/36	10,0	dt	gesackt	Angebot 2019/09	frei Hof Zwischenhandel	45,30
Weizen, Winter- Rubisko	•	2019/36	10,0	dt	gesackt	Angebot 2019/09	frei Hof Zwischenhandel	46,75
Weizen, Winter- Tobak, B	•	2019/36	10,0	dt	gesackt	Angebot 2019/09	frei Hof Zwischenhandel	45,50

## Düngemittel CASH-Preise in Euro/Mengeneinheit (ME) ohne MWSt

Produkt	Woche	Menge	ME	Verpackung	Kaufart Monat	Parität	Preis €/ME
Bor: 11,0 % - Beiselen Bor 150	2019/35	30,0	L	Kanister	Z sofort	frei Hof Zwischenhandel	1,50
N 27 KAS	2019/36	5,0	dt	lose	Z sofort	ab Lager Zwischenhandel	21,50

## Pflanzenschutzmittel CASH-Preise in Euro/Mengeneinheit (ME) ohne MWSt

Legende: \* = Sonstiges; E = Ernteerleichterung; F = Fungizid; H = Herbizid; I = Insektizid; M = Molluskizid; R = Rodentizid;  
S = Saatgutbehandlungsmittel; St. = Staat, V = Vorratsschädlinge; W = Wachstumsregler

	Produkt	St	Ge- bind	Menge	ME	Kaufart Monat	Euro/ME ohne MwSt	
							Preisspanne	Ø
F	Tebucur 250	D	1	30	L	Z sofort		11,00
H	Glyphosat Dr. Stähler Unkraut-Frei Glyfos Premi	D	1	40	L	Z sofort		2,60
H	MCPA - DMA 500 SL	D	1	20	L	Z sofort		4,00
H	Panarex	D	5	20	L	Z sofort		10,80
H	Targa Super	D	1	15	L	Z sofort		11,30
Z	Schaumstopp	D	0,5	1	L	Z sofort		16,70

## Futtermittel CASH-Preise in Euro/Mengeneinheit (ME) ohne MWSt, PG=Produktgruppe

PG	Produkt	Woche	Menge	ME	Ver- packung	Kaufart Monat	Parität	Preis €/ME
	Silomais stehender Bestand, ab Krume, Feld	2019/35	300	t	lose	Z sofort	frei Hof Landwirt	24,00
	Walzhafer	2019/35	25	kg	lose	Z sofort	frei Hof Zwischenhandel	9,34

**Herausgeber:**  
Landesbetrieb Landwirtschaft Hessen  
- Marktinformation -  
Kölnische Straße 48 - 50, 34117 Kassel  
Tel: 0561 / 7299-267 (-285), Fax: 0561 / 7299-310  
E-Mail: marktinfo@llh.hessen.de



## CASH!-Preisspiegel 2019/17 vom 16. September 2019

---

MLF	MLF 18/3	2019/36	20	dt	lose	Z sofort	frei Hof Zwischenhandel	23,40
-----	----------	---------	----	----	------	----------	----------------------------	-------

## Preise für Raufutter in Aufwärtsbewegung?

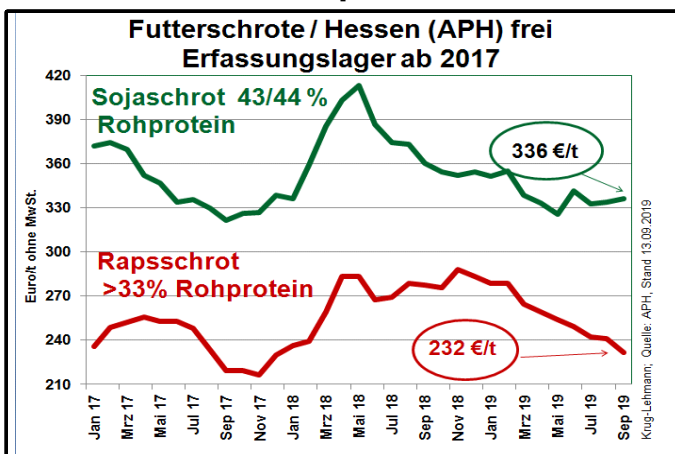


Die großen Ernteverluste sind bei der diesjährigen Raufutterernte in Hessen ausgeblieben. Anders verhält es sich jedoch im Osten und Nordosten Deutschlands. Trotz abschmelzender Vorräte und Anzeichen eines Futtermangels in diesen Regionen sind die Raufutter-Preise im Juli wieder kräftig gefallen. Dafür gibt es zwei Gründe: Zum einen haben der bisherige Grasaufwuchs und die laufende Getreideernte (Stroh) zu einer gewissen Entspannung beigetragen. Zum anderen konnten Mengendefizite durch größere Importe aus Frankreich und Dänemark temporär wieder ausgeglichen werden. Preiskorrekturen waren die Folge.

**Prognose** Zuletzt sind die Preise für Quaderballen und Rundballen in Hessen wieder auf 143 Euro/t bzw. 138 Euro/t gestiegen. Daran lässt sich ablesen, dass die Marktentlastung möglicherweise nur vorübergehend war und die Raufutterpreise bis zum Ende der Saison wieder zulegen könnten. Dies wird jedoch maßgeblich von der Entwicklung der Lagerbestände und den Importen abhängen. (Fö)

Weitere Marktanalysen finden Sie im Internet unter <http://www.agrarberatung-hessen.de>.

## Ölmühlen wollen Rapsschrot verkaufen



Trotz kleiner Rapsernte in Deutschland sind die Ölmühlen gut mit Rapssaat eingedeckt. Große Mengen wurden aus der Ukraine importiert. Die gute Versorgung zeigt sich auch im Rapsschrotpreis. Auch in der aktuellen Woche gaben die Kurse hier noch einmal nach. Bei den Sojakursen zogen die Preise leicht an, dies ist auf die festen Vorgaben aus dem US-Markt zurück zu führen. Die gute Versorgungslage mit Getreide bewirkt schwächere Kurse bei den Mischfutterm. Teilweise werden jetzt Futterkontrakte abgeschlossen. Marktbeteiligte gehen davon aus, dass sich im Oktober der Markt belebt.

**Prognose** Ein großes Angebot steht einem noch nicht großen Kaufinteresse gegenüber. Bei Sojaschrot lassen die letzten Börsennotierungen in den USA auf festere Kurse schließen. Der Handel geht von stabilen Kursen aus. (Kg)

Weitere Marktanalysen finden Sie im Internet unter <http://www.agrarberatung-hessen.de>.

Derzeit ist bei den Getreidepreisen keine Bodenbildung in Sicht. Zwar konnten die Preise in dieser Woche das Niveau der Vorwoche in etwa halten. Angesichts der jetzigen Marktsituation ist aber nicht auszuschließen, dass weitere Preisrücknahmen folgen. Insofern könnte eine Strategie darin bestehen, sich von seinen Futtergetreide-Partien zeitnah zu trennen und das Brotgetreide einzulagern. (Fö)