



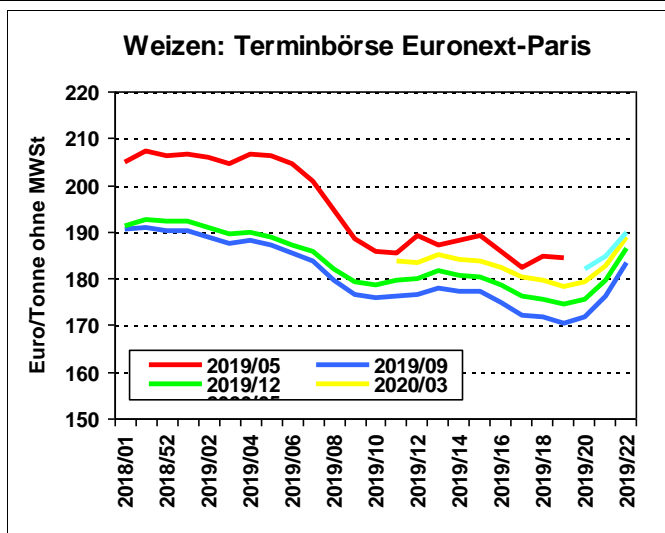
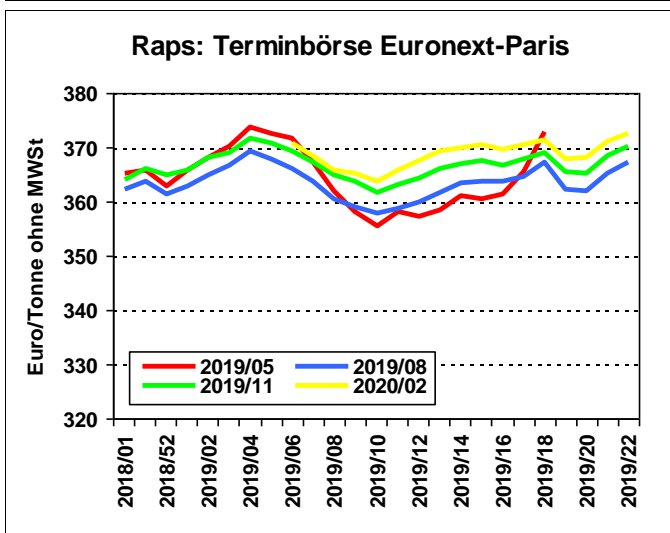
Corporate Agro System Hessen

Die Preise beruhen ausschließlich auf den Geschäftsabschlüssen der Landwirte, die zur geschlossenen Benutzergruppe (GBG) CASH gehören.

Die Daten wurden durch den LLH sorgfältig verarbeitet. Die Bereitstellung der Preise erfolgt nach bestem Wissen und Gewissen, jedoch ohne Gewähr.

Nur für den internen Gebrauch in der GBG.
Eine Weitergabe an Dritte ist nicht statthaft.

CASH!-Preisspiegel 2019/10 vom 29. Mai 2019



Feldfrüchte CASH-Preise in Euro/Mengeneinheit (ME) ohne MWSt

Legende: B = Besatz %, FZ = Fallzahl sec, HL = Hektolitergewicht kg, ME = Mengeneinheit, Öl = Ölgehalt %, P = Proteingehalt %, S = Sedimentationswert, V = Verkauf, Z = Zukauf

Produkt	Ernte	Woche	Menge	ME	Verpackung	Kaufart Monat	Parität	Preis €/ME
Gerste, Futter- >63 hl	2019	2019/22	50,0	t	lose	Angebot 2019/07	frei Landlager Zwischenhandel	148,00
Gerste, Futter- >63 hl	2019	2019/22	216,0	t	lose	V sofort	ab Hof Zwischenhandel	155,00
Raps 00 food	2019	2019/22	50,0	t	lose	Angebot 2019/07	frei Landlager Zwischenhandel	360,00
Roggen, Brot-	2019	2019/22	50,0	t	lose	Angebot 2019/07	frei Landlager Zwischenhandel	148,00
Weizen A, Qualitäts- P 13,5 -	2019	2019/20	50,0	t	lose	V Termin 2019/08	frei Landlager Zwischenhandel	153,00
Weizen B, Brot-	2019	2019/22	50,0	t	lose	Angebot 2019/07	frei Landlager Zwischenhandel	163,00
Weizen C, Futter-	2019	2019/22	50,0	t	lose	Angebot 2019/07	frei Landlager Zwischenhandel	160,00

Saatgut- und Pflanzgut

CASH-Preise in Euro/Mengeneinheit (ME) ohne MwSt, ZFM=Zwischenfruchtmischung, B=Beize, Hy=Hybridsorte, P=Populationssorte, S=Synthetische Sorte, G=Gelbmosaikvirusresistenz, mz=mehrzeilig, zz=zweizeilig

Produkt	B	Woche	Menge	ME	Verpackung	Kaufart Monat	Parität	Preis €/ME
Mischung: Weide-	•	2019/20	0,2	dt	gesackt	Z sofort	frei Hof Zwischenhandel	364,00

Herausgeber:

Landesbetrieb Landwirtschaft Hessen

- Marktinformation -

Kölnische Straße 48 - 50, 34117 Kassel

Tel: 0561 / 7299-267 (-285), Fax: 0561 / 7299-310

E-Mail: marktinfo@llh.hessen.de



CASH!-Preisspiegel 2019/10 vom 29. Mai 2019

Pflanzkartoffeln	•	2019/20	40,0dt	Big Bag	Z sofort	frei Hof Zwischenhandel	85,00
Sudangras/Sorgum Hirse	•	2019/21	2,0dt	gesackt	Z sofort	frei Hof Zwischenhandel	145,00
Sudangras/Sorgum Hirse	•	2019/21	3,0dt	gesackt	Z sofort	frei Hof Zwischenhandel	154,75

Düngemittel CASH-Preise in Euro/Mengeneinheit (ME) ohne MWSt

Produkt	Woche	Menge	ME	Verpackung	Kaufart Monat	Parität	Preis €/ME
Bor: 11,0 % - Beiselen Bor 150	2019/20	30,0L		Kanister	Z sofort	frei Hof Zwischenhandel	1,80

Pflanzenschutzmittel CASH-Preise in Euro/Mengeneinheit (ME) ohne MWSt

Legende: * = Sonstiges; E = Ernteerleichterung; F = Fungizid; H = Herbizid; I = Insektizid; M = Molluskizid; R = Rodentizid;
S = Saatgutbehandlungsmittel; St. = Staat, V = Vorratsschädlinge; W = Wachstumsregler

	Produkt	St	Ge- bind	Menge	ME	Kaufart Monat	Euro/ME ohne MwSt		Ø
							Preisspanne		
F	Adexar & Diamant (10 L + 10 L) (50+50)	D	20	20	L	Z sofort			24,40
F	Amistar	D	5	10	L	Z sofort			17,96
F	Ascra Xpro	D	5	180	L	Z sofort	23,30	43,70	31,80
F	Capalo	D	10	30	L	Z sofort			26,11
F	Cerix	D	10	100	L	Z sofort			25,70
F	Dithane NeoTec	D	10	40	kg	Z sofort			6,85
F	Propulse	D	5	10	L	Z sofort			40,72
H	Betanal MAXXPRO	D	5	20	L	Z sofort			25,50
H	Fusilade MAX	D	5	10	L	Z sofort			25,20
H	Goltix Gold	D	5	30	L	Z sofort			25,50
H	Lontrel 720 SG	D	1	1	kg	Z sofort			249,90
H	MaisTer Power Aspect Pack	D	5	40	L	Z sofort			22,55
H	MaisTer Power Aspect Pack	D	10	30	L	Z sofort			22,88
H	Roundup PowerFlex	D	15	15	L	Z sofort			9,80
H	Taipan	D	5	20	L	Z sofort			15,60
I	Biscaya	D	5	5	L	Z sofort			52,88
I	Pirimor-Granulat	D	1	3	kg	Z sofort			66,00
I	Pirimor-Granulat	D	5	40	kg	Z sofort			51,35
W	CCC - Berghoff CCC 720	D	10	10	L	Z sofort			3,10
W	Countdown	D	5	10	L	Z sofort			36,80

Brennstoffe CASH-Preise in Euro/Mengeneinheit (ME) ohne MWSt

Produkt	Woche	Menge	ME	Verpackung	Kaufart Monat	Parität	Preis €/ME
Dieselmotortreibstoff 1000 - 3000 L	2019/20	1.700	L	lose	Z sofort	frei Empfänger Zwischenhandel	1,034

Sonstiges CASH-Preise in Euro/Mengeneinheit (ME) ohne MWSt

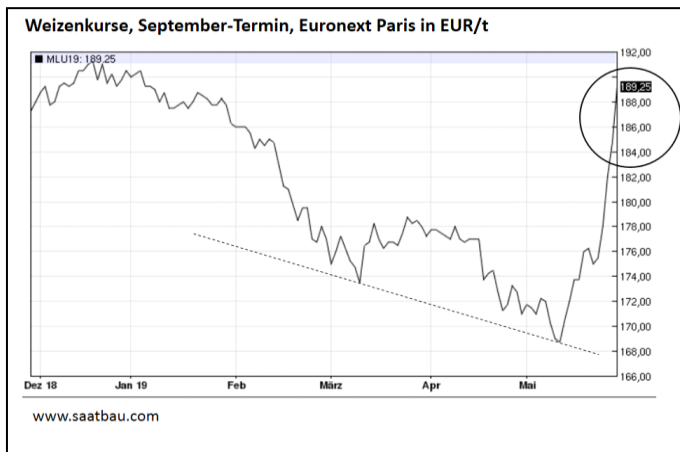
Herausgeber:
Landesbetrieb Landwirtschaft Hessen
- Marktinformation -
Kölnische Straße 48 - 50, 34117 Kassel
Tel: 0561 / 7299-267 (-285), Fax: 0561 / 7299-310
E-Mail: marktinfo@llh.hessen.de



CASH!-Preisspiegel 2019/10 vom 29. Mai 2019

Produkt	Woche	Men- ge	ME	Ver- packung	Kaufart Monat	Parität	Preis €/ME
Kühlerfrostschutz	2019/21	20	L	Kanister	Z sofort	frei Hof Zwischenhandel	2,04
Netz, Rundballen- 1,23 m x 2000 m	2019/20	25	Rolle /n	Stück	Z sofort	frei Hof Zwischenhandel	85,00
Pressengarn Synthetik 400 m/kg - 10 kg/Rolle	2019/21	20	kg	lose	Z sofort	frei Hof Zwischenhandel	21,85

Vorkontrakte: Da geht noch was!

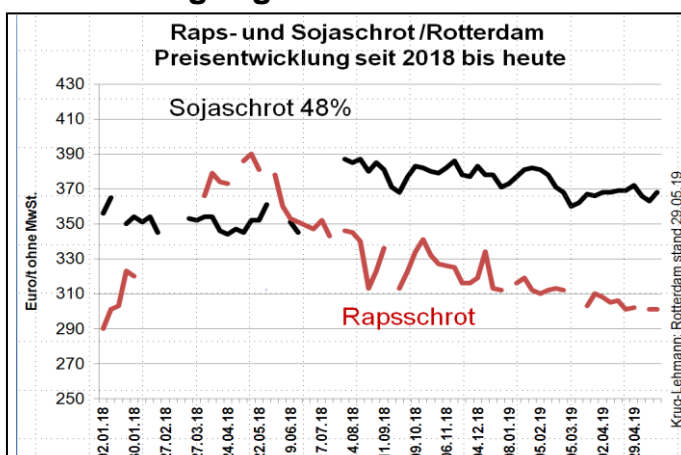


Getreidehändler reiben sich gerade verwundert die Augen. Hatten einige diese Saison bereits abgeschlossen, kommt plötzlich nochmal Schwung in den Markt. Getrieben von den Starkniederschlägen in den USA machten die Getreidekurse einen regelrechten Sprung nach oben. Durch die schwierigen Aussaatbedingungen in den Cornbelts steigen die Risikoprämien, was auch den Weizenmarkt in Europa mit nach oben zieht. An der Matif gewann der Fronttermin in den letzten beiden Wochen ca. 17 EUR/t und notiert aktuell bereits bei 189,50 EUR/t. Damit werden auch die Offerten für die neue Ernte wieder angehoben!

Prognose. Trotz guter Ernteaussichten und fehlender Nachfrageimpulse sind die Weizenpreise der neuen Ernte in einer Aufwärtsbewegung. Wir haben es hier mit einem Wettermarkt zu tun, der seinen Ursprung in den USA hat. Das vermeintliche Kursfeuerwerk könnte sich daher als kurzes Strohfeder entpuppen. Nutzen Sie die jetzige Marktsituation für den Abschluss von Vorkontrakten! (Fö)

Weitere Marktanalysen finden Sie im Internet unter <http://www.agrarberatung-hessen.de>.

Preisbewegung bei Ölschroten!



Die ungünstige Witterung in den USA behindert die Pflanzung der Sojabohnen. 2018 war Ende Mai schon 2/3 der geplanten Fläche gepflanzt. Derzeit geht das US-Agrarministerium erst von 29 Prozent bestellter Fläche aus. Die nasse Witterung hemmt zudem auch das Wachstum der bestellten Flächen. Die optimistischen Ernterwartungen erfuhren vorerst einen harten Dämpfer. Vor allem die CBoT reagierte mit Kursgewinnen. Mit den höheren Kursen für Soja wird auch der europäische Raps preislich nach oben gezogen. Alte Händlerweisheit: Die Flut hebt alle Boote. Wieder einmal spielt das Wetter im Preiskarussell mit.

Prognose Die Nachfolgeprodukte – die Futterschrote - hängen natürlich am Rohstoffpreis. Auch hier zog an den Börsen der Kurs an. Trotz steigender Kurse darf aber nicht vergessen werden: Die Lagerbestände bei Ölsaaten sind momentan noch groß, und nicht nur in den USA werden Ölschrote angebaut. Wie lange sich der Kursanstieg hält ist also ungewiss. (Kg)

Weitere Marktanalysen finden Sie im Internet unter <http://www.agrarberatung-hessen.de>.

Nachlese Webinar: Obwohl wir uns eine größere Teilnehmerzahl erhofft hätten, können wir für unser erstes Webinar eine positive Bilanz ziehen. Das wohlwollende Feedback der Teilnehmer nehmen wir zum Anlass, eine weitere Veranstaltung dieser Art zu planen. Die Vorteile liegen auf der Hand: Teilnahme von zu Hause aus, exklusives Marktwissen, keine Teilnahmegebühr für CASH!-Mitglieder.