



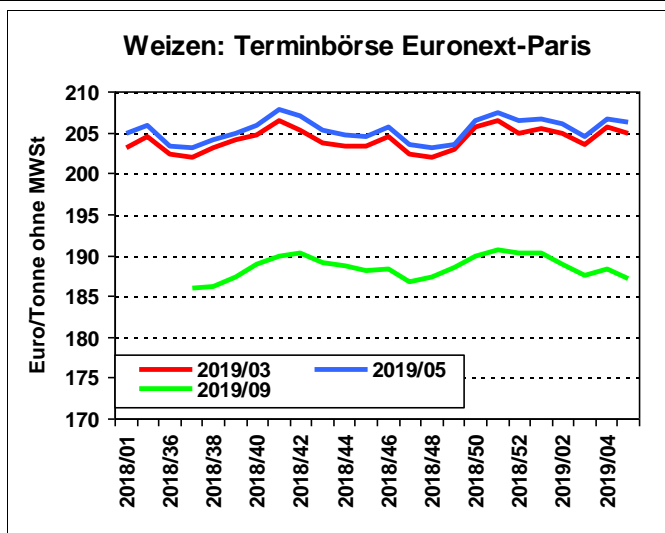
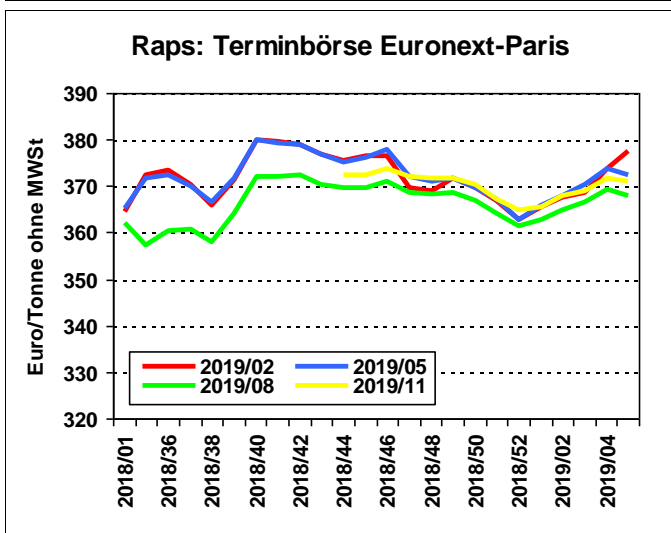
Corporate Agro System Hessen

Die Preise beruhen ausschließlich auf den Geschäftsabschlüssen der Landwirte, die zur geschlossenen Benutzergruppe (GBG) CASH gehören.

Die Daten wurden durch den LLH sorgfältig verarbeitet. Die Bereitstellung der Preise erfolgt nach bestem Wissen und Gewissen, jedoch ohne Gewähr.

Nur für den internen Gebrauch in der GBG.
Eine Weitergabe an Dritte ist nicht statthaft.

CASH!-Preisspiegel 2019/02 vom 4. Februar 2019



Feldfrüchte CASH-Preise in Euro/Mengeneinheit (ME) ohne MWSt

Legende: B = Besatz %, FZ = Fallzahl sec, HL = Hektolitergewicht kg, ME = Mengeneinheit, Öl = Ölgehalt %, P = Proteingehalt %, S = Sedimentationswert, V = Verkauf, Z = Zukauf

Produkt	Ernte	Woche	Menge	ME	Verpackung	Kaufart	Monat	Parität	Preis €/ME
Ackerbohnen	2018	2019/03	50,0	t	lose	V sofort		ab Hof Zwischenhandel	Ø 243,00
Braugerste, Sommer-	2019	2019/03	100,0	t	lose	Kontrakt	2019/10-12	ab Hof Zwischenhandel	Ø 239,00
Erbsen, Futter-	2018	2019/03	9,0	t	lose	V sofort		ab Hof Landwirt	Ø 210,00
Erbsen, Futter-	2018	2019/05	27,0	t	lose	V sofort		ab Hof Verarb.betrieb	Ø 212,50
Gerste, Futter- >63 hl	2018	2019/05	20,0	t	lose	V sofort		frei Landlager Zwischenhandel	Ø 222,00
Weizen A, Qualitäts- - P 13,0 - FZ 250 - S 35 - HL 78 -	2018	2019/03	100,0	t	lose	Angebot	2019/02	ab Hof Zwischenhandel	Ø 203,00
Weizen B, Brot-	2018	2019/05	75,0	t	lose	Kontrakt	2019/02-03	ab Hof Zwischenhandel	Ø 200,00
Weizen B, Brot-	2018	2019/05	400,0	t	lose	V sofort		ab Hof Verarb.betrieb	Ø 210,00
Weizen B, Brot- - P 11,5 -	2018	2019/03	54,0	t	lose	V sofort		ab Hof Zwischenhandel	Ø 200,00
Weizen B, Brot- - P 12,0 - FZ 220 - HL 76 -	2019	2019/03	100,0	t	lose	Angebot	2019/02	ab Hof Zwischenhandel	Ø 200,00
Weizen C, Futter-	2018	2019/03	12,0	t	lose	V Termin	2019/02	ab Hof Zwischenhandel	Ø 195,00

Herausgeber:
Landesbetrieb Landwirtschaft Hessen
- Marktinformation -
Kölnische Straße 48 - 50, 34117 Kassel
Tel: 0561 / 7299-267 (-285), Fax: 0561 / 7299-310
E-Mail: marktinfo@llh.hessen.de



Düngemittel CASH-Preise in Euro/Mengeneinheit (ME) ohne MWSt

Produkt	Woche	Menge	ME	Verpackung	Kaufart Monat	Parität	Preis €/ME
N 27 KAS	2019/03	250,0	dt	lose	Z sofort	ab Lager Zwischenhandel	23,50
N 27 KAS	2019/03	250,0	dt	lose	Z sofort	frei Hof Zwischenhandel	22,90
N 27 KAS, Lieferung 2019/03	2019/03	250,0	dt	lose	Angebot 2019/01	frei Hof Zwischenhandel	23,30
NPK 15/15/15 + 11 Schwefel	2019/03	600,0	dt	lose	Z sofort	frei Hof Zwischenhandel	33,20
PK 12/19 + 4 MgO + 5-7 S, Abholung 2019/02	2019/04	250,0	dt	lose	Angebot 2019/01	ab Lager Zwischenhandel	27,00
PK 18/07 + 2 Mg + 10 S	2019/05	250,0	dt	lose	Angebot 2019/02	ab Lager Zwischenhandel	34,70
PK 7/21 + 5 Mg + 9 S	2019/05	250,0	dt	lose	Angebot 2019/02	ab Lager Zwischenhandel	24,40

Pflanzenschutzmittel CASH-Preise in Euro/Mengeneinheit (ME) ohne MWSt

Legende: * = Sonstiges; E = Ernteerleichterung; F = Fungizid; H = Herbizid; I = Insektizid; M = Molluskizid; R = Rodentizid; S = Saatgutbehandlungsmittel; St. = Staat, V = Vorratsschädlinge; W = Wachstumsregler

	Produkt	St	Gebind	Menge	ME	Kaufart Monat	Euro/ME ohne MwSt	
							Preisspanne	Ø
F	Ascra Xpro	D	15	30	L	Z sofort		39,40
H	Broadway (1 kg + 5 L FHS) (3 kg + 15 L)	D	15,3	31	L/kg	Angebot 2019/02		36,76
H	Fusilade MAX	D	5	10	L	Z sofort		16,80

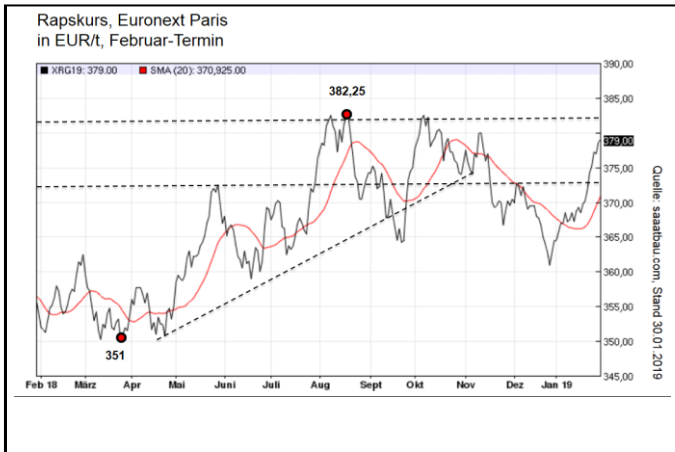
Futtermittel CASH-Preise in Euro/Mengeneinheit (ME) ohne MWSt, PG=Produktgruppe

PG	Produkt	Woche	Menge	ME	Verpackung	Kaufart Monat	Parität	Preis €/ME
E	Sojaextraktionsschrot 43/7-44/7	2019/05	180	dt	lose	Kontrakt 2019/05-2019/10	frei Hof Zwischenhandel	32,90
E	Sojaextraktionsschrot 43/7-44/7	2019/05	180	dt	lose	Kontrakt 2019/11-2020/04	frei Hof Zwischenhandel	33,40

Brennstoffe CASH-Preise in Euro/Mengeneinheit (ME) ohne MWSt

Produkt	Woche	Menge	ME	Verpackung	Kaufart Monat	Parität	Preis €/ME
Dieselmotortreibstoff 1000 - 3000 L, Lieferung 2019/01-2019/12 2 x 1.000 Ltr.	2019/04	2.000	L	lose	Angebot 2019/01	frei Empfänger Zwischenhandel	1,039
Dieselmotortreibstoff über 3000 L	2019/02	20.000	L	lose	Z sofort	frei Empfänger Zwischenhandel	0,983
Dieselmotortreibstoff über 3000 L	2019/03	5.000	L	lose	Angebot 2019/02	frei Empfänger Zwischenhandel	0,987
Heizöl	2019/03	2.000	L	lose	Z sofort	frei Empfänger Zwischenhandel	0,650
Heizöl	2019/04	3.000	L	lose	Z sofort	frei Empfänger Zwischenhandel	0,578

Steigender Soja-Anteil in EU-Biodiesel?

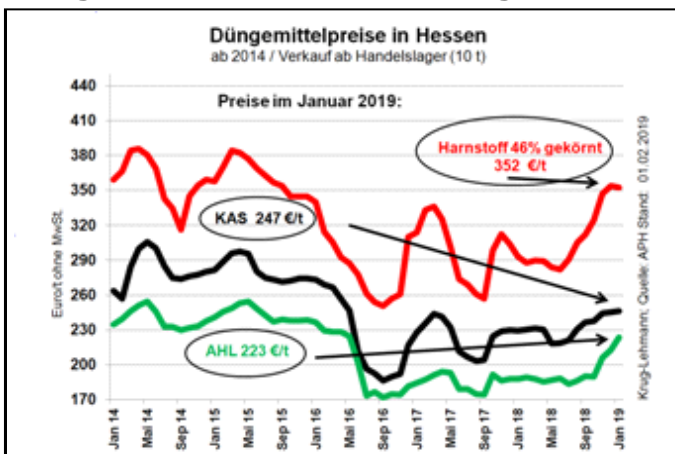


Zum jetzigen Zeitpunkt wird die Rapssaat in Hessen vom Landhandel mit ca. 355 Euro/t bewertet (frei Lager). Angesichts der schwachen Ernte im Dürrejahr 2018 und der schrumpfenden Vorräte scheint der Raps damit unterbewertet. Das zeigt auch die Preisrelation zwischen Weizen und Raps, die aktuell einen Wert von ca. 1,85 annimmt. Im Marktgleichgewicht ist hingegen ein Verhältnis von 1:2 zu erwarten. Immerhin kommen vom Terminmarkt jüngst wieder festere Vorgaben, die auch dem Kassamarkt Auftrieb geben könnten. Höhere Rohöl- und Palmölnotierungen sowie Wetterkapriolen in Südamerika stützen das Kursniveau.

Prognose Im laufenden Quartal sehen wir Preisspielraum nach oben, da Rapsölmethylester in den Wintermonaten die Rohstoffbasis darstellt. Ob allerdings damit eine nachhaltige Aufwärtsbewegung einsetzen wird, ist ungewiss. Jüngst wurde verkündet, dass die EU das US-Zertifizierungsprogramm für Soja bis 2021 akzeptiert. Damit könnte der Soja-Anteil im EU-Biodiesel temporär steigen. (Fö)

Weitere Marktanalysen finden Sie im Internet unter <http://www.agrarberatung-hessen.de>.

Düngemittelmarkt startet ruhig aber fest ins Jahr 2019!



Die Düngeverordnung ist – auch nach einem Jahr - für viele Landwirte eine Herausforderung. Der Nährstoffeinsatz ist zu optimieren und der anfallende Wirtschaftsdünger noch stärker in die Berechnung der Bilanz mit einzubeziehen. Erst mit Beginn der Düngeperiode werden viele Landwirte als Käufer aktiv. Bis dahin werden sich auch die Auswinterungsschäden zeigen. Die Preise für Kalkammonsalpeter, Harnstoff und Ammoniumnitrat-harnstoff sind sehr fest, die Grafik zeigt dies deutlich. Mit den gestiegenen Energiepreisen ziehen auch die Düngerkurse an.

Prognose Die Umsätze bleiben - im ersten Monat des neuen Jahres - überschaubar. In China zog die Produktion wieder an und bewirkte auf dem Weltmarkt Preisrückgänge für Harnstoff. Hiesige Landwirte spekulieren darauf, dass die Preisnachteile auch hier - am Kassamarkt - ankommen. (Kg)

Weitere Marktanalysen finden Sie im Internet unter <http://www.agrarberatung-hessen.de>.

Ungeachtet der politischen Spannungen in Venezuela geben die Rohölnotierungen etwas nach. Damit sind auch die Heizölpreise im Bundes-Durchschnitt auf 67,3 Cent/l gesunken. Langfristig gehen Marktexperten jedoch von steigenden Rohölpreisen aus, da die Versorgung am Weltmarkt knapper werden dürfte. Das aktuelle Preisniveau ist daher für Teilkäufe durchaus interessant. (Fö)