



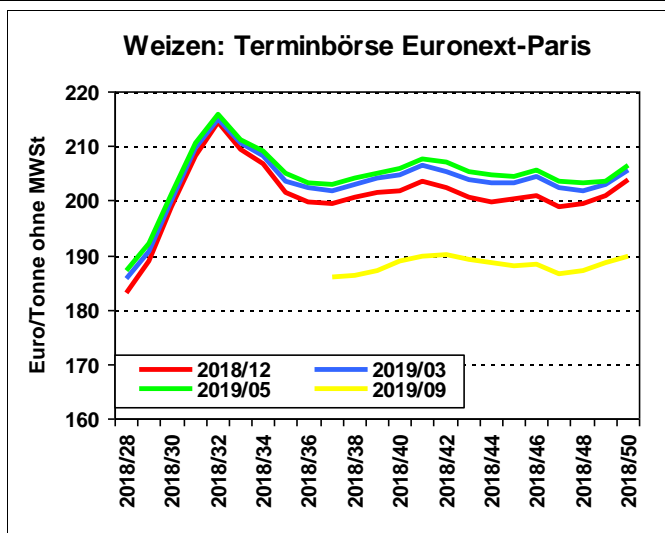
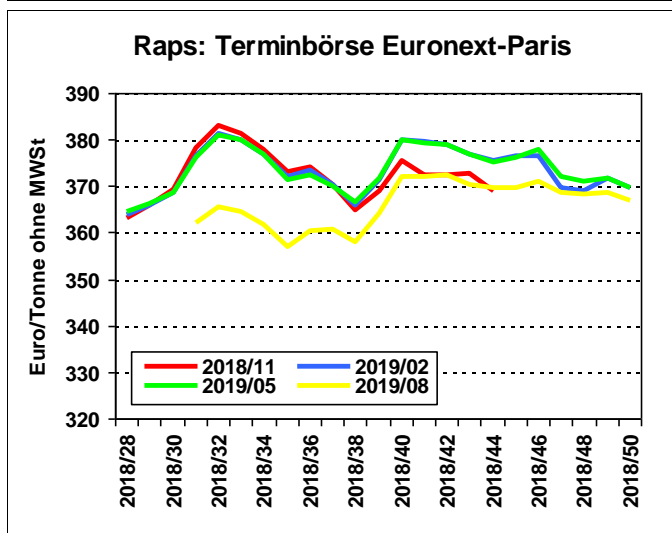
# Corporate Agro System Hessen

Die Preise beruhen ausschließlich auf den Geschäftsabschlüssen der Landwirte, die zur geschlossenen Benutzergruppe (GBG) CASH gehören.

Die Daten wurden durch den LLH sorgfältig verarbeitet. Die Bereitstellung der Preise erfolgt nach bestem Wissen und Gewissen, jedoch ohne Gewähr.

Nur für den internen Gebrauch in der GBG.  
Eine Weitergabe an Dritte ist nicht statthaft.

## CASH!-Preisspiegel 2018/23 vom 17. Dezember 2018



## Feldfrüchte CASH-Preise in Euro/Mengeneinheit (ME) ohne MWSt

Legende: B = Besatz %, FZ = Fallzahl sec, HL = Hektolitergewicht kg, ME = Mengeneinheit, Öl = Ölgehalt %, P = Proteingehalt %, S = Sedimentationswert, V = Verkauf, Z = Zukauf

Produkt	Ernte	Woche	Menge	ME	Verpackung	Kaufart Monat	Parität	Preis €/ME
Gerste, Futter- >63 hl	2018	2018/49	250,0	t	lose	Angebot 2018/12	frei Landlager Zwischenhandel	Ø 208,00
Triticale	2018	2018/49	80,0	t	lose	Angebot 2018/12	frei Landlager Zwischenhandel	Ø 198,00

## Düngemittel CASH-Preise in Euro/Mengeneinheit (ME) ohne MWSt

Produkt	Woche	Menge	ME	Verpackung	Kaufart Monat	Parität	Preis €/ME
N 24 + 6 S YARA Sulfan	2018/48	246,0	dt	Big Bag	Z sofort	frei Hof Zwischenhandel	25,50
N 24 + 6 S YARA Sulfan	2018/48	240,0	dt	lose	Z sofort	ab Lager Zwischenhandel	24,00
N 26 + 12-16 S Ammonsulfatsalpeter	2018/48	15,0	dt	lose	Kontrakt 2019/02-06	ab Lager Zwischenhandel	28,95
N 27 KAS	2018/48	207,0	dt	lose	Z sofort	ab Lager Zwischenhandel	20,70
N 27 KAS	2018/48	40,0	dt	lose	Kontrakt 2019/02-06	ab Lager Zwischenhandel	24,50
N 46 Harnstoff gekörnt	2018/48	220,0	dt	lose	Z Termin 2019/03	frei Hof Zwischenhandel	28,80

### Herausgeber:

Landesbetrieb Landwirtschaft Hessen

- Marktinformation -

Kölnische Straße 48 - 50, 34117 Kassel

Tel: 0561 / 7299-267 (-285), Fax: 0561 / 7299-310

E-Mail: marktinfo@llh.hessen.de



## CASH!-Preisspiegel 2018/23 vom 17. Dezember 2018

N 46 Harnstoff gekörnt	2018/48	15,0	dt	lose	Kontrakt 2019/02-06	ab Lager Zwischenhandel	34,90
NPK 13/ 9/16 + 4 Mg + 7 S	2018/48	40,0	dt	lose	Kontrakt 2019/02-06	ab Lager Zwischenhandel	34,50

### Pflanzenschutzmittel CASH-Preise in Euro/Mengeneinheit (ME) ohne MWSt

Legende: \* = Sonstiges; E = Ernteerleichterung; F = Fungizid; H = Herbizid; I = Insektizid; M = Molluskizid; R = Rodentizid; S = Saatgutbehandlungsmittel; St. = Staat, V = Vorratsschädlinge; W = Wachstumsregler

	Produkt	St	Ge- bind	Menge	ME	Kaufart Monat	Euro/ME ohne MwSt		
							Preisspanne		Ø
F	Capalo	D	5	50	L	Angebot 2019/03			24,90
F	Cirkon	D	5	40	L	Angebot 2019/03			17,90
F	Opus EC	D	5	150	L	Angebot 2019/03			20,50
F	Taspa	D	5	20	L	Angebot 2019/03			50,90
H	Axial 50 (incl. Safener)	D	5	25	L	Z sofort	31,68	34,50	32,24
H	Axial 50 (incl. Safener)	D	20	20	L	Z sofort			34,28
H	Bacara Forte	D	5	20	L	Z sofort			39,63
H	Boxer	D	5	20	L	Z sofort			8,21
H	Cadou Forte Set (5L Bacara Forte+2L Cadou SC)	D	7	28	L	Z sofort			49,86
H	Goltix Titan	D	5	60	L	Angebot 2019/03			25,80
H	Herold SC	D	5	15	L	Z sofort			73,02
H	Tilmor	D	5	20	L	Angebot 2019/03			23,80
S	Latitude	D	20	20	L	Angebot 2019/03			112,18
W	Countdown	D	5	40	L	Angebot 2019/03			34,50

### Futtermittel CASH-Preise in Euro/Mengeneinheit (ME) ohne MWSt, PG=Produktgruppe

PG	Produkt	Woche	Men- ge	ME	Ver- packung	Kaufart Monat	Parität	Preis €/ME
*	Ameisensäure 85%	2018/48	20	dt	Container	Z sofort	frei Hof Zwischenhandel	130,00
E	Ackerbohnen	2018/48	228	dt	lose	Z sofort	frei Hof Zwischenhandel	23,75
E	Sojaextraktionsschrot 43/7-44/7, Kleinwasserzuschlag 1,75 EUR/dt	2018/48	30	dt	lose	Z sofort	frei Hof Zwischenhandel	34,40
E	Sojaextraktionsschrot >48 HP	2018/50	600	dt	lose	Z sofort	frei Hof Zwischenhandel	36,90
EG	Schaumann Rindavital Energietrunk	2018/48	0	dt	gesackt	Z sofort	frei Hof Zwischenhandel	419,00
M	Futterharnstoff	2018/48	1	dt	gesackt	Z sofort	frei Hof Zwischenhandel	79,50
M	Schaumann Energizer	2018/48	8	dt	gesackt	Z sofort	frei Hof Zwischenhandel	99,00
M	Schaumann Rindamin Basis TMR S	2018/48	4	dt	gesackt	Z sofort	frei Hof Zwischenhandel	63,00
M	Schaumann Rindavit VK	2018/48	1	dt	gesackt	Z sofort	frei Hof Zwischenhandel	207,00
M	Vilomin 20250 - SMD Ferkel-Kräuteraroma	2018/48	2	dt	gesackt	Z sofort	frei Hof Zwischenhandel	135,70
M	Vilomin 20704 - F 30	2018/48	2	dt	gesackt	Z sofort	frei Hof Zwischenhandel	134,20
MI	Schaumann Kalbi Milch Primus	2018/48	1	dt	gesackt	Z sofort	frei Hof Zwischenhandel	169,00

**Herausgeber:**  
**Landesbetrieb Landwirtschaft Hessen**  
**- Marktinformation -**  
**Kölnische Straße 48 - 50, 34117 Kassel**  
**Tel: 0561 / 7299-267 (-285), Fax: 0561 / 7299-310**  
**E-Mail: marktinfo@llh.hessen.de**



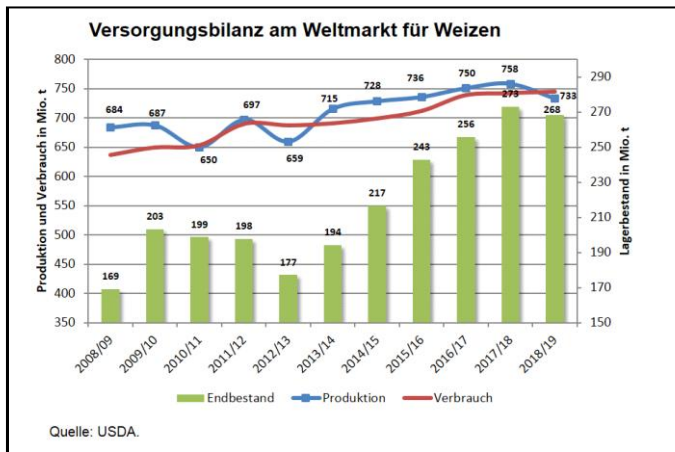
**CASH!-Preisspiegel 2018/23 vom 17. Dezember 2018**

Ö	Sojaöl	2018/50	8 dt	lose	Z sofort	frei Hof Zwischenhandel	92,00
---	--------	---------	------	------	----------	----------------------------	-------

**Brennstoffe** CASH-Preise in Euro/Mengeneinheit (ME) ohne MWSt

Produkt	Woche	Men- ge	ME	Ver- packung	Kaufart Monat	Parität	Preis €/ME
Dieselmotortreibstoff 0 - 1000 L	2018/48	1.000	L	lose	Z sofort	frei Empfänger Zwischenhandel	1,119
Dieselmotortreibstoff 1000 - 3000 L	2018/48	1.677	L	lose	Z sofort	frei Empfänger Zwischenhandel	1,179
Dieselmotortreibstoff 1000 - 3000 L	2018/50	2.500	L	lose	Z sofort	frei Empfänger Zwischenhandel	1,029
Dieselmotortreibstoff über 3000 L	2018/48	7.000	L	lose	Z sofort	frei Empfänger Zwischenhandel	1,129
Heizöl, Eco-Plus	2018/48	3.000	L	lose	Z Termin 2019/01	frei Empfänger Zwischenhandel	0,639

## Getreide: USDA korrigiert Vorräte nach oben

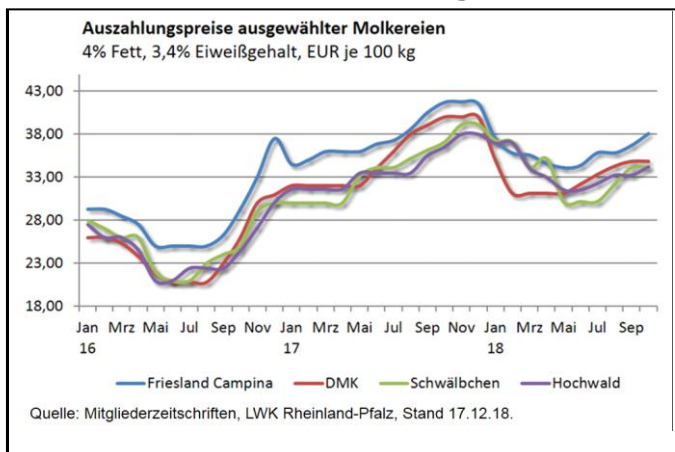


Analysten hatten im Vorfeld der WASDE-Dezember-Prognose keine signifikanten Anpassungen bei den Beständen erwartet. Der neuen Hochrechnung zufolge werden aber 1,4 Mio. t mehr Weizen am Weltmarkt erwartet. Größere Vorräte in Russland, den USA und der EU haben zu diesem Ergebnis beigetragen. Am Maismarkt stand v.a. die Produktion in Argentinien und Brasilien im Fokus. Diese beließ das USDA bei 42,5 Mio. bzw. 94,5 Mio. t unverändert auf dem Niveau des Vormonats. Aufgrund steigender Vorräte in den USA klettert der Lagerbestand am Weltmarkt jedoch moderat auf 308,8 Mio. t.

**Prognose.** Obwohl die Anhebung der Lagerbestände den Bären hätte Futter liefern können, reagierten die Marktteilnehmer erstaunlich gelassen. Die Möglichkeit einer Beilegung der Handelsstreitigkeiten zwischen den USA und China dürfte die Kurse sogar weiter beflügeln. Auch der rückläufige Russland-Export wird die Börsen in Paris und Chicago zunächst positiver stimmen. (Fö)

Weitere Marktanalysen finden Sie im Internet unter <http://www.agrarberatung-hessen.de>.

## Milchmarkt: Schwache Vorgaben vom Weltmarkt



Trotz Dürre in Europa sind am Weltmarkt wieder steigende Milchmengen zu beobachten. Neuseeland ist im Vorjahresvergleich mit 5,8% im Plus, die US-Farmer melkten immerhin 1,1% mehr. Das größte Mengenwachstum ist jedoch in Asien zu verzeichnen. Hier rechnet die FAO mit einem um 11,6 Mio. t (+3,6%) größeren Milchaufkommen. Damit könnte die Weltproduktion in 2018 wieder um 2% auf 827 Mio. t steigen. Die Preise an der Global-Dairy-Trade spiegeln diese Entwicklungen wieder. Seit Mitte Mai verlor der Preisindex über alle Produkte hinweg um 19%, wobei die Verluste bei der Butter am stärksten waren.

**Prognose.** Momentan ist die Nachfrage nach Vollmilchpulver und Milchfett am Weltmarkt etwas geringer. Infolgedessen konnte der GDT-Preisindex bei der letzten Auktion erstmals seit Mai wieder zulegen. Allerdings waren die Preisaufschläge mit +2,2% eher moderat. Milchpulver und Butter aus der EU sind am Weltmarkt aktuell nicht wettbewerbsfähig. (Fö)

Weitere Marktanalysen finden Sie im Internet unter <http://www.agrarberatung-hessen.de>.

Liebe CASH!-Mitglieder! Und wieder geht ein Jahr vorbei. Wir möchten uns bei Ihnen ganz herzlich für Ihr Engagement in der GBG-CASH! bedanken. Unsere Plattform lebt von Ihren Meldungen. Am Ende geht es darum, die Position der Landwirte in der Wertschöpfungskette zu stärken. Zum Jahreswechsel wünschen wir Ihnen ein gesegnetes Weihnachtsfest und ein erfolgreiches Jahr 2019!