



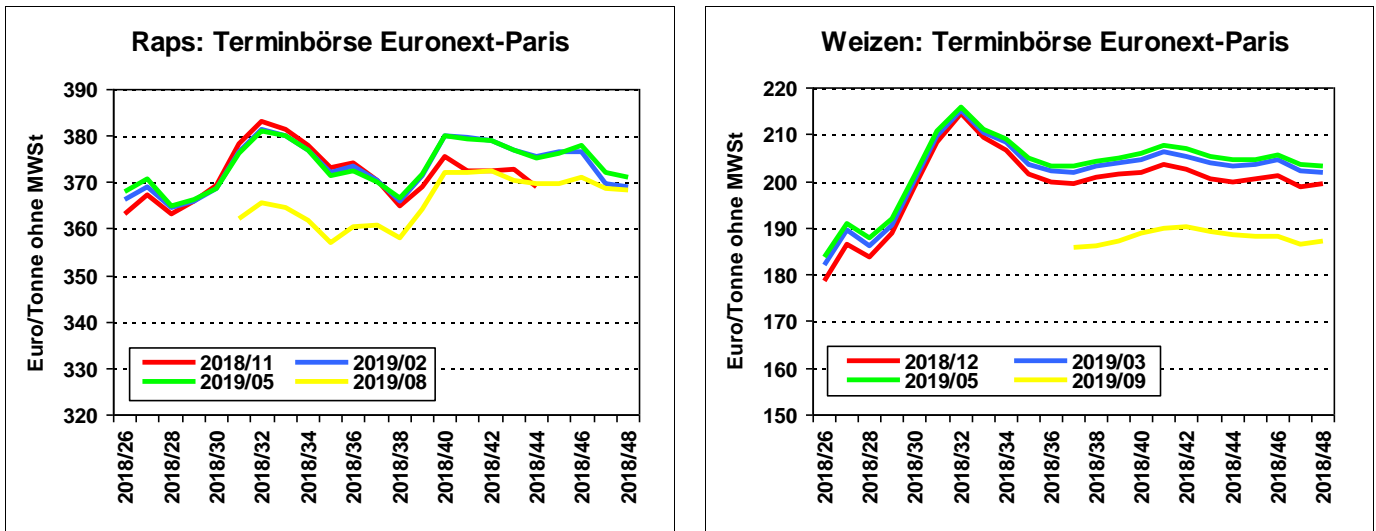
## Corporate Agro System Hessen

Die Preise beruhen ausschließlich auf den Geschäftsabschlüssen der Landwirte, die zur geschlossenen Benutzergruppe (GBG) CASH gehören.

Die Daten wurden durch den LLH sorgfältig verarbeitet. Die Bereitstellung der Preise erfolgt nach bestem Wissen und Gewissen, jedoch ohne Gewähr.

Nur für den internen Gebrauch in der GBG.  
Eine Weitergabe an Dritte ist nicht statthaft.

### CASH!-Preisspiegel 2018/22 vom 3. Dezember 2018



### Feldfrüchte CASH-Preise in Euro/Mengeneinheit (ME) ohne MWSt

Legende: B = Besatz %, FZ = Fallzahl sec, HL = Hektolitergewicht kg, ME = Mengeneinheit, Öl = Ölgehalt %, P = Proteingehalt %, S = Sedimentationswert, V = Verkauf, Z = Zukauf

Produkt	Ernte	Woche	Menge	ME	Verpackung	Kaufart Monat	Parität	Preis €/ME
Braugerste, Sommer-, Avalon	2019	2018/47	108,0	t	lose	Kontrakt 2019/07-08	ab Hof Verarb.betrieb	230,00
-								
Gerste, Futter- >63 hl	2018	2018/46	75,0	t	lose	Kontrakt 2019/01-03	ab Hof Zwischenhandel	200,00
-								

### Saatgut- und Pflanzgut CASH-Preise in Euro/Mengeneinheit (ME) ohne MwSt, ZFM=Zwischenfruchtmischung, B=Beize, Hy=Hybridsorte, P=Populationssorte, S=Synthetische Sorte, G=Gelbmosaikvirusresistenz, mz=mehrzeilig, zz=zweizeilig

Produkt	B	Woche	Menge	ME	Verpackung	Kaufart Monat	Parität	Preis €/ME
Mais, EH-50.000 Körner Agro Polis, Silomais	•	2018/46	10,0	EH: 50Td	gesackt	Z Termin 2019/04	ab Lager Zwischenhandel	91,00
Mais, EH-50.000 Körner Agro Polis, Silomais, Monceren Pro	•	2018/46	20,0	EH: 50Td	gesackt	Z Termin 2019/04	ab Lager Zwischenhandel	103,00
Weizen, Winter-Elixer, C	•	2018/46	2,5	dt	gesackt	Z sofort	frei Hof Zwischenhandel	60,60
Weizen, Winter-Reform, E	•	2018/46	2,5	dt	gesackt	Z sofort	frei Hof Zwischenhandel	64,00

### Düngemittel CASH-Preise in Euro/Mengeneinheit (ME) ohne MWSt

Herausgeber:  
Landesbetrieb Landwirtschaft Hessen  
- Marktinformation -  
Kölnische Straße 48 - 50, 34117 Kassel  
Tel: 0561 / 7299-267 (-285), Fax: 0561 / 7299-310  
E-Mail: marktinfo@llh.hessen.de



## CASH!-Preisspiegel 2018/22 vom 3. Dezember 2018

Produkt	Woche	Menge	ME	Verpackung	Kaufart Monat	Parität	Preis €/ME
K 60 (Kaliumchlorid), Abholung 2019/02-2019/06	2018/46	20,0	dt	lose	Angebot 2018/11	ab Lager Zwischenhandel	30,50
Mangansulfat 15%: Beiselen Mangan 150	2018/46	30,0	L	Kanister	Z sofort	ab Lager Zwischenhandel	2,60
N 21 Schwefelsaures Ammoniak, Abholung 2019/02-2019/06	2018/46	100,0	dt	lose	Angebot 2018/11	ab Lager Zwischenhandel	23,50
N 26 + 12-16 S Ammonsulfatsalpeter	2018/48	15,0	dt	lose	Kontrakt 2019/02-06	ab Lager Zwischenhandel	28,95
N 27 KAS	2018/48	40,0	dt	lose	Kontrakt 2019/02-06	ab Lager Zwischenhandel	24,50
N 27 KAS, Abholung 2019/02-2019/06	2018/46	200,0	dt	lose	Angebot 2018/11	ab Lager Zwischenhandel	23,50
N 28 AHL	2018/46	10,0	dt	lose	Angebot 2018/11	ab Lager Zwischenhandel	20,00
N 28 AHL	2018/47	250,0	dt	lose	Angebot 2018/11	frei Hof Zwischenhandel	21,40
N 33 + 12/13 S Harnstoff, Abholung 2019/02-2019/06	2018/46	100,0	dt	lose	Angebot 2018/11	ab Lager Zwischenhandel	30,50
N 46 Harnstoff gekörnt	2018/48	15,0	dt	lose	Kontrakt 2019/02-06	ab Lager Zwischenhandel	34,90
N 46 Harnstoff gekörnt, Abholung 2019/02-2019/06	2018/46	100,0	dt	lose	Angebot 2018/11	ab Lager Zwischenhandel	36,00
NP 18/46 DAP, Abholung 2019/02-2019/06	2018/46	30,0	dt	lose	Angebot 2019/11	ab Lager Zwischenhandel	45,00
NPK 13/ 9/16 + 4 Mg + 7 S	2018/48	40,0	dt	lose	Kontrakt 2019/02-06	ab Lager Zwischenhandel	34,50

## Pflanzenschutzmittel CASH-Preise in Euro/Mengeneinheit (ME) ohne MWSt

Legende: \* = Sonstiges; E = Ernteerleichterung; F = Fungizid; H = Herbizid; I = Insektizid; M = Molluskizid; R = Rodentizid; S = Saatgutbehandlungsmittel; St. = Staat, V = Vorratsschädlinge; W = Wachstumsregler

	Produkt	St	Ge-bind	Menge	ME	Kaufart Monat	Euro/ME ohne MwSt		
							Preisspanne		Ø
H	Axial 50 (incl. Safener)	D	5	70	L	Z sofort	29,50	32,30	30,52
H	Axial 50 (incl. Safener)	D	20	40	L	Z sofort			32,00
H	Bacara Forte	D	5	20	L	Z sofort			39,63
H	Boxer	D	5	20	L	Z sofort			8,21
H	Cadou Forte Set (5L Bacara Forte+2L Cadou SC)	D	7	28	L	Z sofort			49,86
H	Herold SC	D	5	15	L	Z sofort			73,02
H	Sumimax	D	1,2	5	kg	Z sofort			457,00
H	Traxos	D	5	40	L	Z sofort			28,40
H	Trinity	D	10	90	L	Z sofort			12,75
H	Viper Compact	D	5	10	L	Z sofort			26,90
S	Latitude	D	20	20	L	Z sofort			112,18

## Futtermittel CASH-Preise in Euro/Mengeneinheit (ME) ohne MWSt, PG=Produktgruppe

PG	Produkt	Woche	Menge	ME	Verpackung	Kaufart Monat	Parität	Preis €/ME
*	Ameisensäure 85%	2018/48	20	dt	Container	Z sofort	frei Hof Zwischenhandel	130,00

## Brennstoffe CASH-Preise in Euro/Mengeneinheit (ME) ohne MWSt

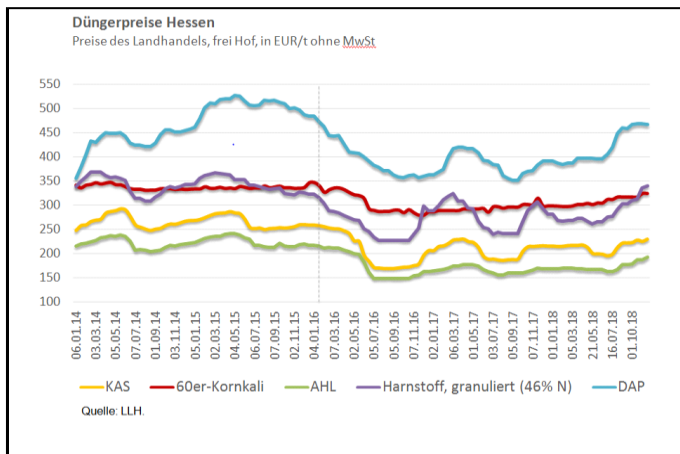
Herausgeber:  
Landesbetrieb Landwirtschaft Hessen  
- Marktinformation -  
Kölnische Straße 48 - 50, 34117 Kassel  
Tel: 0561 / 7299-267 (-285), Fax: 0561 / 7299-310  
E-Mail: marktinfo@llh.hessen.de



## CASH!-Preisspiegel 2018/22 vom 3. Dezember 2018

Produkt	Woche	Menge	ME	Verpackung	Kaufart Monat	Parität	Preis €/ME
Dieselmkraftstoff 0 - 1000 L	2018/48	1.000	L	lose	Z sofort	frei Empfänger Zwischenhandel	1,119
Dieselmkraftstoff 1000 - 3000 L	2018/46	12.850	L	lose	Z sofort	frei Empfänger Zwischenhandel	1,220
Heizöl, Eco-Plus	2018/48	3.000	L	lose	Z Termin 2019/01	frei Empfänger Zwischenhandel	0,639

## Düngemittel: Keine Preissenkung in Sicht

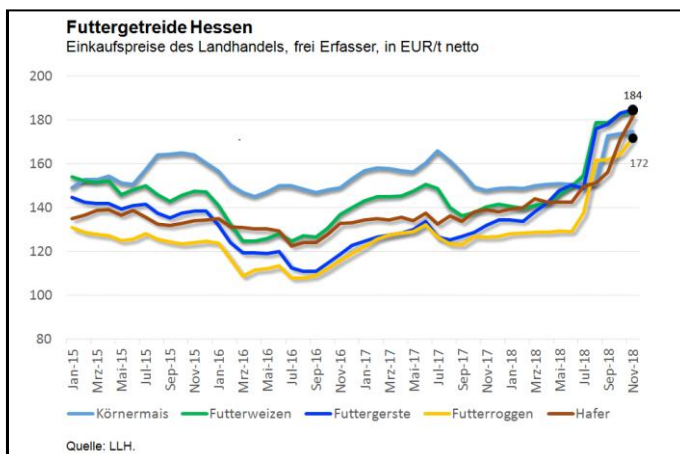


Die Preise für Mineraldünger sind seit Mai 2018 stark gestiegen. Hierfür sind mehrere Faktoren verantwortlich. Schärfere Umweltschutzauflagen und steigende Preise für Erdgas haben die Produktion von Harnstoff in China verteuert. Überdies sind die chinesischen Ausfuhren aufgrund einer Anhebung der Exportsteuern regelrecht eingebrochen. Auch Ägypten, einer der wichtigsten Lieferanten für den westeuropäischen Markt, liefert weniger. Der globale Nährstoffbedarf bewegt sich laut FAO mit 198 Mio. t aber weiter auf hohem Niveau. So war der Harnstoffmarkt nach größeren Käufen Indiens zeitweilig wie leer gefegt.

**Prognose.** Der globale Nährstoffbedarf, steigende Produktionskosten und sinkende Exportmengen sprechen für höhere Stickstoffpreise. Hinzu kommt, dass die Düngemittelhersteller aufgrund der höheren Getreidepreise ein „größeres Stück vom Kuchen“ beanspruchen. Bislang ist noch keine Entspannung in Sicht. Die erste und zweite Stickstoffgabe sollte gesichert sein. (Fö)

Weitere Marktanalysen finden Sie im Internet unter <http://www.agrarberatung-hessen.de>.

## Hafer: Marktfrucht mit Potenzial



Am Teilmarkt für Hafer ist die Versorgung in dieser Saison angespannt. Dies machen folgende Zahlen deutlich: Die deutsche Hafer-Ernte 2018 wurde vom BMEL zuletzt nur noch auf 571.000 t geschätzt. Benötigt werden jedoch etwa 915.000 t Hafer, wovon 415.000 t in der Nahrungsmittelproduktion und 426.000 t als Futtermittel verarbeitet werden. Nur 30-40% des Hafers sind in diesem Jahr mühlenfähig. Der Importbedarf ist also groß und die Preise auf hohem Niveau. In Hessen werden für Futterhafer inzwischen bis zu 210 EUR/t geboten. Im vergangenen Jahr waren es zum gleichen Zeitpunkt gerade einmal 140 EUR/t.

**Prognose.** Der Hafermarkt ist in Deutschland schon seit langem nicht mehr im Gleichgewicht. Während sich die Erntemenge in den letzten 20 Jahren halbiert hat, ist der Verbrauch stark gestiegen. Das Preisniveau dürfte daher weiter steigen. Bereits jetzt erzielt Hafer als Marktfrucht einen Deckungsbeitrag von bis zu 400 EUR/ha. Als Sommerung im Anbauspektrum ein echter „Hidden Champion“! (Fö)

Weitere Marktanalysen finden Sie im Internet unter <http://www.agrarberatung-hessen.de>.

Die Risikoprämien in den Heizölpreisen werden sukzessive zurückgenommen. Fällt der Rohölpreis um 1 Dollar, geben die Heizölpreise aktuell um ca. 0,5 Cent nach. Mit den Kursverlusten am Rohölmarkt ist auch das Heizöl deutlich billiger geworden. Bundesweit liegt das Preisniveau etwa bei 73 Cent/l. Über Zukäufe nachdenken, denn der OPEC-Konferenz dürfte ein Drosselungsbeschluss folgen. (Fö)