



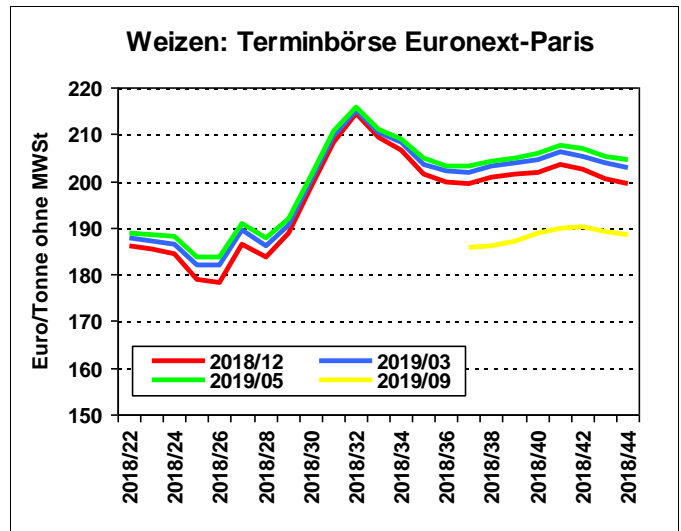
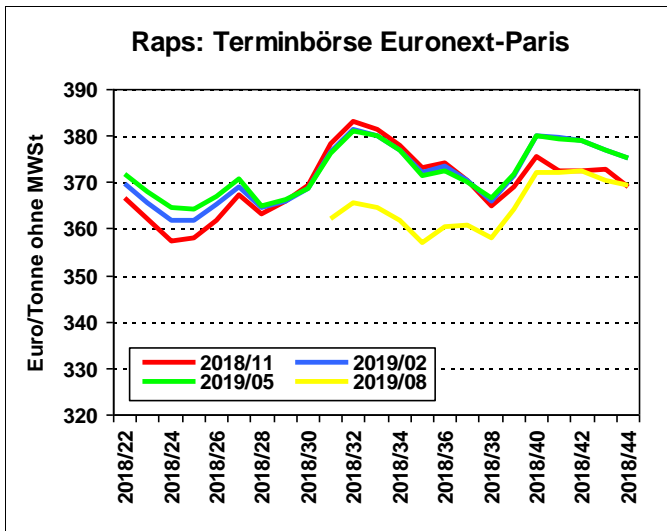
## Corporate Agro System Hessen

Die Preise beruhen ausschließlich auf den Geschäftsabschlüssen der Landwirte, die zur geschlossenen Benutzergruppe (GBG) CASH gehören.

Die Daten wurden durch den LLH sorgfältig verarbeitet. Die Bereitstellung der Preise erfolgt nach bestem Wissen und Gewissen, jedoch ohne Gewähr.

Nur für den internen Gebrauch in der GBG.  
Eine Weitergabe an Dritte ist nicht statthaft.

### CASH!-Preisspiegel 2018/20 vom 2. November 2018



### Feldfrüchte CASH-Preise in Euro/Mengeneinheit (ME) ohne MWSt

Legende: B = Besatz %, FZ = Fallzahl sec, HL = Hektolitergewicht kg, ME = Mengeneinheit, Öl = Ölgehalt %, P = Proteingehalt %, S = Sedimentationswert, V = Verkauf, Z = Zukauf

Produkt	Ernte	Woche	Menge	ME	Verpackung	Kaufart Monat	Parität	Preis €/ME
Hafer, Futter- - HL 50 -	2018	2018/42	81,0	t	lose	Angebot 2018/12	ab Hof Zwischenhandel	205,00
Raps 00 food -	2018	2018/42	16,0	t	lose	Angebot 2018/10	frei Hafen Zwischenhandel	372,00
Weizen A, Qualitäts- - P 13,0 - FZ 250 - S 40 -	2018	2018/42	500,0	t	lose	V sofort	ab Hof Zwischenhandel	200,00
Weizen B, Brot- -	2018	2018/42	25,0	t	lose	Angebot 2018/10	frei Hafen Zwischenhandel	190,00
Weizen B, Brot- -	2018	2018/44	75,0	t	lose	V sofort	ab Hof Zwischenhandel	198,50
Weizen B, Brot- -	2019	2018/43	80,0	t	lose	Kontrakt 2019/10-12	ab Hof Zwischenhandel	169,00
Weizen B, Brot- -	2019	2018/43	80,0	t	lose	Kontrakt 2020/01-03	ab Hof Zwischenhandel	184,00

### Saatgut- und Pflanzgut

CASH-Preise in Euro/Mengeneinheit (ME) ohne MwSt, ZFM=Zwischenfruchtmischung, B=Beize, Hy=Hybridsorte, P=Populationssorte, S=Synthetische Sorte, G=Gelbmosaikvirusresistenz, mz=mehrzeilig, zz=zweizeilig

Produkt	B	Woche	Menge	ME	Verpackung	Kaufart Monat	Parität	Preis €/ME
Gerste, Winter- Tamina, mz	•	2018/41	1,0	dt	gesackt	Z sofort	frei Hof Zwischenhandel	60,00

#### Herausgeber:

Landesbetrieb Landwirtschaft Hessen  
- Marktinformation -

Kölnische Straße 48 - 50, 34117 Kassel

Tel: 0561 / 7299-267 (-285), Fax: 0561 / 7299-310

E-Mail: marktinfo@llh.hessen.de



## CASH!-Preisspiegel 2018/20 vom 2. November 2018

Getreide: Reinigung, Beizen	•	2018/41	48,0	dt		Z sofort	frei Hof Zwischenhandel	14,60
Raps, Winter- EH 1,5 Mio. Körner	•	2018/41	5,0	EH: 1,5	gesackt	Z sofort	frei Hof Zwischenhandel	279,50
Roggen, Winter- (P) KWS Daniello, Hy	•	2018/41	18,0	dt	Pack	Z sofort	frei Hof Zwischenhandel	58,50
Triticale, Winter- Lombardo	•	2018/41	16,0	dt	gesackt	Z sofort	frei Hof Zwischenhandel	58,50
Triticale, Winter- Lombardo	•	2018/42	4,0	dt	gesackt	Z sofort	frei Hof Zwischenhandel	59,00
Triticale, Winter- Tulus	•	2018/42	2,0	dt	gesackt	Z sofort	frei Hof Zwischenhandel	55,50
Triticale, Winter-	•	2018/43	22,5	dt	gesackt	Z sofort	frei Hof Zwischenhandel	59,80
Weizen, Winter-	•	2018/41	1,5	dt	gesackt	Z sofort	frei Hof Zwischenhandel	62,50
Weizen, Winter- Reform, E	•	2018/41	2,0	dt	gesackt	Z sofort	frei Hof Zwischenhandel	62,00
Weizen, Winter- Reform, E	•	2018/41	4,0	dt	gesackt	Z sofort	ab Lager Zwischenhandel	65,80
Weizen, Winter- Reform, E	•	2018/41	0,5	dt	gesackt	Z sofort	frei Hof Zwischenhandel	64,00
Weizen, Winter- Rubisko	•	2018/41	1,5	dt	gesackt	Z sofort	frei Hof Zwischenhandel	61,50
Weizen, Winter- Rubisko	•	2018/41	4,5	dt	gesackt	Z sofort	frei Hof Zwischenhandel	63,00
Weizen, Winter- Euclide (EU), A	•	2018/42	0,5	dt	gesackt	Z sofort	frei Hof Zwischenhandel	58,00
Weizen, Winter- Reform, E	•	2018/42	5,0	dt	Big Bag	Z sofort	frei Hof Zwischenhandel	61,50

## Düngemittel CASH-Preise in Euro/Mengeneinheit (ME) ohne MWSt

Produkt	Woche	Menge	ME	Verpackung	Kaufart Monat	Parität	Preis €/ME
Bor: 10,2 % - Profi Bor 140 flüssig	2018/41	10,0	L	Kanister	Z sofort	frei Hof Zwischenhandel	1,45
Kalk: Kohlens. 80-85 % erdfeucht	2018/42	0,2	dt	gesackt	Z sofort	frei Hof Zwischenhandel	1,85

## Pflanzenschutzmittel CASH-Preise in Euro/Mengeneinheit (ME) ohne MWSt

Legende: \* = Sonstiges; E = Ernteerleichterung; F = Fungizid; H = Herbizid; I = Insektizid; M = Molluskizid; R = Rodentizid;  
S = Saatgutbehandlungsmittel; St. = Staat, V = Vorratsschädlinge; W = Wachstumsregler

	Produkt	St	Ge- bind	Menge	ME	Kaufart Monat	Euro/ME ohne MwSt	
							Preisspanne	Ø
F	Folicur	D	5	5	L	Z sofort		11,90
H	Axial 50 (incl. Safener)	D	5	5	L	Z sofort		33,60
H	Cadou Forte Set (5L Bacara Forte+2L Cadou SC)	D	7	112	L	Z sofort		49,00
H	Fuego Top	D	10	10	L	Z sofort		28,54
H	Herold SC	D	5	10	L	Z sofort		73,40
H	Viper Compact	D	5	10	L	Z sofort		28,70
I	Bulldock	D	5	5	L	Z sofort		12,40

## Futtermittel CASH-Preise in Euro/Mengeneinheit (ME) ohne MWSt, PG=Produktgruppe

**Herausgeber:**  
Landesbetrieb Landwirtschaft Hessen  
- Marktinformation -  
Kölnische Straße 48 - 50, 34117 Kassel  
Tel: 0561 / 7299-267 (-285), Fax: 0561 / 7299-310  
E-Mail: marktinfo@llh.hessen.de



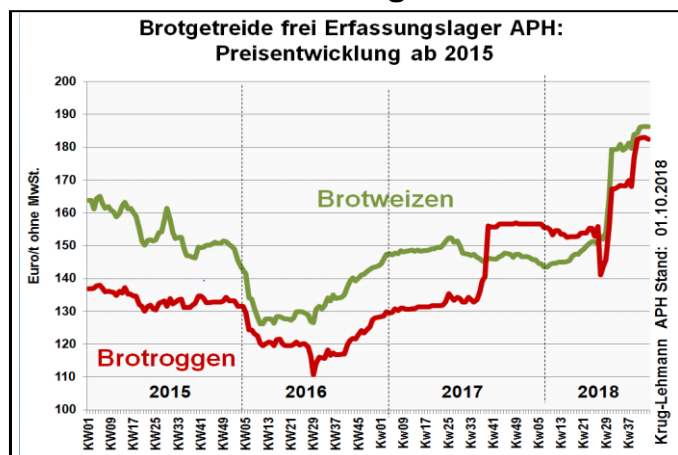
**CASH!-Preisspiegel 2018/20 vom 2. November 2018**

PG	Produkt	Woche	Menge	ME	Verpackung	Kaufart Monat	Parität	Preis €/ME
EG	RWZ Kombi	2018/43	4	dt	gesackt	Z sofort	frei Hof Zwischenhandel	41,12
EG	RWZ Kombi	2018/43	1	dt	gesackt	Z sofort	frei Hof Zwischenhandel	41,12
M	Leckstein, Salz- 10 kg/Stück	2018/43	10	Stück	Stück	Z sofort	frei Hof Zwischenhandel	25,80
MI	Sprayfo Sprint mit MMP	2018/42	1	dt	lose	Z sofort	frei Hof Zwischenhandel	199,00
Ö	Sojaöl	2018/44	1.000	dt	lose	Z sofort	frei Hof Zwischenhandel	87,00

**Brennstoffe** CASH-Preise in Euro/Mengeneinheit (ME) ohne MWSt

Produkt	Woche	Menge	ME	Verpackung	Kaufart Monat	Parität	Preis €/ME
Dieselmotorenöl 0 - 1000 L	2018/41	963	L	lose	Z sofort	frei Empfänger Zwischenhandel	1,159
Dieselmotorenöl 0 - 1000 L	2018/42	930	L	lose	Z sofort	frei Empfänger Zwischenhandel	1,125
Heizöl	2018/42	3.500	L	lose	Z sofort	frei Empfänger Zwischenhandel	0,682

## Stabile Preise bei Brotgetreide!

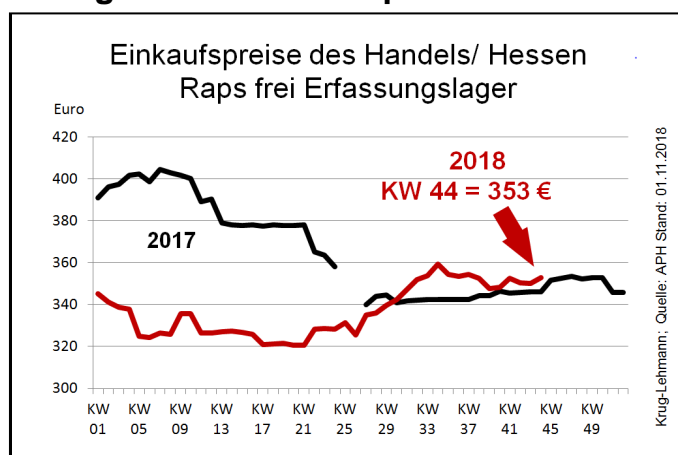


Marktlage: Am Getreidemarkt setzt sich das ruhige Bedarfsgeschäft fort. Die Preise für Brotgetreide bewegen sich auf dem Niveau der Vorwoche Neugeschäfte werden auf hintere Termine verschoben. Der historisch niedrige Wasserstand in den Flüssen erschwert die Verschiffung. Die Frachter können nur noch minimal beladen werden. Dies bewirkt hohe Transportkosten, das Ausweichen auf Schiene und LKW ist nicht immer möglich. Die Abwicklung der bestehenden Kontrakte bindet derzeit viele Kapazitäten. Die Futterknappheit bewirkt, dass Futtergetreide sich preislich an Brotgetreide annähert.

**Prognose:** Aufgrund der in diesem Jahr geringeren Erntemenge wird davon ausgegangen, dass ein nicht unerheblicher Anteil schon vermarktet wurde. Für die noch verbliebene Restmenge erhoffen sich die Erzeuger ein Ansteigen der Kurse im Frühjahr.

Weitere Marktanalysen finden Sie im Internet unter <http://www.agrarberatung-hessen.de>.

## Wenig Interesse an Raps!



Der Bedarf der Ölmühlen an Raps wird vielmals über Importe gedeckt. Die Preise bleiben auf dem Niveau des Vorjahres. Selbst die knappe Ernte in Deutschland reichte bislang nicht aus, die niedrigen Kurse in diesem Jahr zu beeinflussen. Auch beim Raps dämpft die anhaltende Kleinwasserproblematik der Flüsse die ohnehin schwachen Handelsaktivitäten. Bei dem derzeitigen Preisniveau wird kaum Ware verkauft, zurzeit werden lediglich Kontrakte bedient. Keine Unterstützung erfolgt durch die anderen Ölsaaten. Sojabohnen sinken auf ein fünf wochentief und auch die Palmölkurse sanken.

**Prognose** Die Abgabebereitschaft der hiesigen Landwirte bei den aktuellen Rapskursen ist gering. Auch über Vorkontrakte wird bislang nur gesprochen selten abgeschlossen. Auch hier wird auf höhere Kurse im Frühjahr 2019 spekuliert. (Kg)

Weitere Marktanalysen finden Sie im Internet unter <http://www.agrarberatung-hessen.de>.