



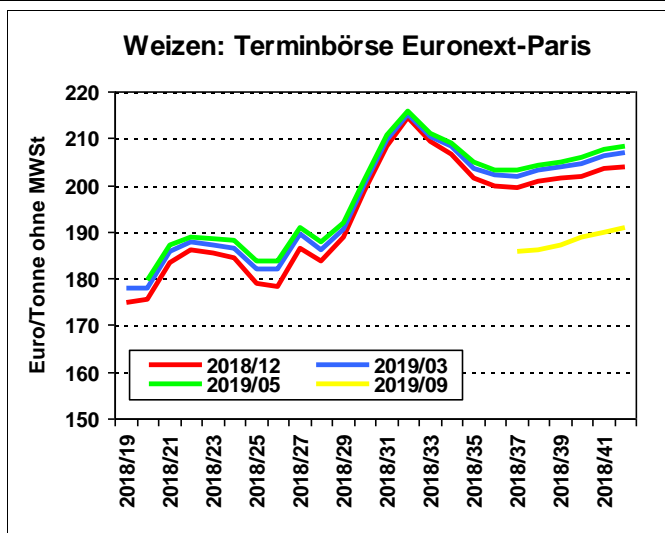
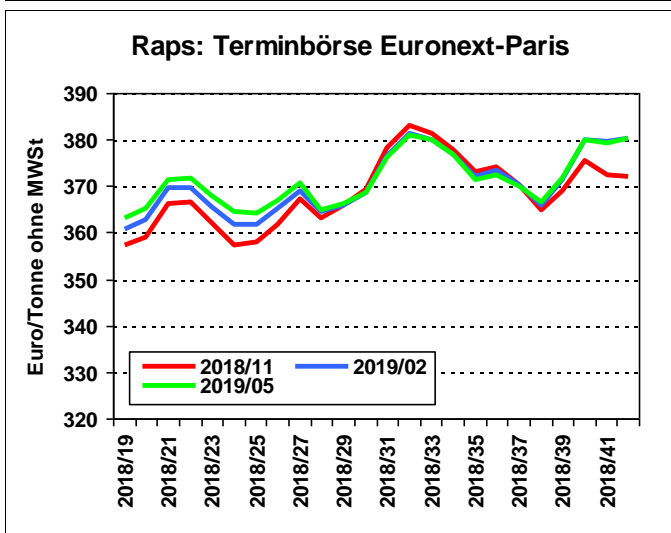
Corporate Agro System Hessen

Die Preise beruhen ausschließlich auf den Geschäftsabschlüssen der Landwirte, die zur geschlossenen Benutzergruppe (GBG) CASH gehören.

Die Daten wurden durch den LLH sorgfältig verarbeitet. Die Bereitstellung der Preise erfolgt nach bestem Wissen und Gewissen, jedoch ohne Gewähr.

Nur für den internen Gebrauch in der GBG.
Eine Weitergabe an Dritte ist nicht statthaft.

CASH!-Preisspiegel 2018/19 vom 18. Oktober 2018



Feldfrüchte CASH-Preise in Euro/Mengeneinheit (ME) ohne MWSt

Legende: B = Besatz %, FZ = Fallzahl sec, HL = Hektolitergewicht kg, ME = Mengeneinheit, Öl = Ölgehalt %, P = Proteingehalt %, S = Sedimentationswert, V = Verkauf, Z = Zukauf

Produkt	Ernte	Woche	Menge	ME	Verpackung	Kaufart Monat	Parität	Preis €/ME
Raps 00 food	2018	2018/42	16,0	t	lose	Angebot 2018/10	frei Hafen Zwischenhandel	372,00
Weizen B, Brot-	2018	2018/41	26,0	t	lose	Kontrakt 2019/01-06	ab Hof Zwischenhandel	205,00
Weizen B, Brot-	2018	2018/42	25,0	t	lose	Angebot 2018/10	frei Hafen Zwischenhandel	190,00

Saatgut- und Pflanzgut CASH-Preise in Euro/Mengeneinheit (ME) ohne MwSt, ZFM=Zwischenfruchtmischung, B=Beize, Hy=Hybridsorte, P=Populationsorte, S=Synthetische Sorte, G=Gelbmosaikvirusresistenz, mz=mehrzeilig, zz=zweizeilig

Produkt	B	Woche	Menge	ME	Verpackung	Kaufart Monat	Parität	Preis €/ME
Gerste, Winter-SU Ellen, Hy, mz	•	2018/39	40,0	dt	gesackt	Z sofort	frei Hof Zwischenhandel	56,25
Gerste, Winter-SU Ellen, Hy, mz	•	2018/39	3,0	dt	gesackt	Z sofort	frei Hof Zwischenhandel	56,25
Gerste, Winter-	•	2018/40	2,5	dt	gesackt	Z sofort	frei Hof Zwischenhandel	61,50
Gerste, Winter-	•	2018/40	2,0	dt	gesackt	Z sofort	ab Lager Zwischenhandel	62,00
Gerste, Winter-California	•	2018/40	2,0	dt	gesackt	Z sofort	ab Lager Zwischenhandel	61,00

Herausgeber:

Landesbetrieb Landwirtschaft Hessen

- Marktinformation -

Kölnische Straße 48 - 50, 34117 Kassel

Tel: 0561 / 7299-267 (-285), Fax: 0561 / 7299-310

E-Mail: marktinfo@llh.hessen.de



CASH!-Preisspiegel 2018/19 vom 18. Oktober 2018

Gerste, Winter-SU Ellen, Hy, mz	•	2018/40	3,0	dt	gesackt	Z sofort	ab Lager Zwischenhandel	62,85
Raps, Winter- EH 1,5 Mio. Körner DK Exception	•	2018/40	1,0	EH: 1,5	gesackt	Z sofort	frei Hof Zwischenhandel	270,00
Raps, Winter- EH 1,5 Mio. Körner Penn, 00	•	2018/40	1,0	EH: 1,5	gesackt	Z sofort	frei Hof Zwischenhandel	282,00
Triticale, Winter-Tulus	•	2018/42	2,0	dt	gesackt	Z sofort	frei Hof Zwischenhandel	55,50
Weizen, Winter-Ambello	•	2018/39	37,5	dt	Big Bag	Z sofort	frei Hof Zwischenhandel	59,80
Weizen, Winter-	•	2018/40	25,0	dt	gesackt	Z sofort	ab Lager Zwischenhandel	60,80
Weizen, Winter-	•	2018/40	3,0	dt	gesackt	Z sofort	ab Lager Zwischenhandel	62,00
Weizen, Winter-Faustus	•	2018/40	40,0	dt	lose	Z sofort	ab Lager Zwischenhandel	57,00
Weizen, Winter-Reform, E	•	2018/40	3,0	dt	gesackt	Z sofort	ab Lager Zwischenhandel	63,00
Weizen, Winter-Reform, E	•	2018/41	4,0	dt	gesackt	Z sofort	ab Lager Zwischenhandel	65,80
Weizen, Winter-Euclide (EU), A	•	2018/42	0,5	dt	gesackt	Z sofort	frei Hof Zwischenhandel	58,00

Düngemittel CASH-Preise in Euro/Mengeneinheit (ME) ohne MWSt

Produkt	Woche	Menge	ME	Verpackung	Kaufart Monat	Parität	Preis €/ME
Bor: 11,0 % - Beiselen Bor 150	2018/39	60,0	L	Kanister	Z sofort	frei Hof Zwischenhandel	2,00
Bor: 11,0 % - Lebosol-Bor	2018/40	10,0	L	Kanister	Z sofort	frei Hof Zwischenhandel	2,53
Bor: 11,0 % - Lebosol-Bor	2018/40	20,0	L	Kanister	Z sofort	ab Lager Zwischenhandel	2,00
Kalk: Kohlens. 80-85 % erdfeucht	2018/41	488,4	dt	lose	Z sofort	frei Hof Zwischenhandel	1,55
N 21 Schwefelsaures Ammoniak	2018/39	270,0	dt	lose	Z Termin 2018/10	frei Hof Zwischenhandel	17,10
N 24 + 6 S YARA Sulfan	2018/39	120,0	dt	Big Bag	Z sofort	frei Hof Zwischenhandel	22,90
N 27 KAS	2018/39	120,0	dt	Big Bag	Z sofort	frei Hof Zwischenhandel	21,90
N 46 Alzon 46-neu	2018/39	270,0	dt	lose	Z Termin 2018/10	frei Hof Zwischenhandel	29,60

Pflanzenschutzmittel CASH-Preise in Euro/Mengeneinheit (ME) ohne MWSt

Legende: * = Sonstiges; E = Ernteerleichterung; F = Fungizid; H = Herbizid; I = Insektizid; M = Molluskizid; R = Rodentizid; S = Saatgutbehandlungsmittel; St. = Staat, V = Vorratsschädlinge; W = Wachstumsregler

	Produkt	St	Ge- bind	Menge	ME	Kaufart Monat	Euro/ME ohne MwSt	
							Preisspanne	Ø
F	Toprex	D	5	5	L	Z sofort		58,70
H	Axial 50 (incl. Safener)	D	5	5	L	Angebot 2018/09		31,20
H	Boxer	D	5	5	L	Angebot 2018/09		7,90
H	Butisan Gold	D	10	10	L	Z sofort		28,90
H	Cadou Forte Set (5L Bacara Forte+2L Cadou SC)	D	7	7	L	Angebot 2018/09		48,79
H	Carmina 640	D	5	5	L	Angebot 2018/09		22,50

Herausgeber:
Landesbetrieb Landwirtschaft Hessen
- Marktinformation -
Kölnische Straße 48 - 50, 34117 Kassel
Tel: 0561 / 7299-267 (-285), Fax: 0561 / 7299-310
E-Mail: marktinfo@llh.hessen.de



CASH!-Preisspiegel 2018/19 vom 18. Oktober 2018

H	Durano	D	20	60	L	Z sofort			2,95
H	Fuego Top	D	10	10	L	Z sofort			28,54
H	Fusilade MAX	D	5	5	L	Angebot 2018/09			18,10
H	Gallant Super	D	5	5	L	Angebot 2018/09			29,05
H	Gramfix	D	5	5	L	Angebot 2018/10			11,25
H	Gramfix	D	5	90	L	Z sofort			12,00
H	Herold SC	D	5	5	L	Angebot 2018/09			71,30
H	Panarex	D	5	5	L	Z sofort			17,80
H	Picona Cadou-Pack (3 x 5 + 2,5)	D	17,5	18	Pack	Angebot 2018/10			15,71
H	Ranger	D	1	2	L	Z sofort			41,50
H	Viper Compact	D	5	5	L	Angebot 2018/10			26,10
I	Karate Zeon	D	1	2	L	Z sofort			112,30

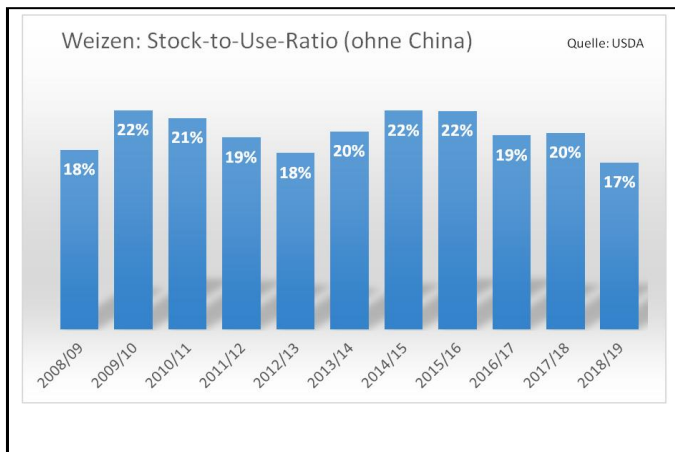
Brennstoffe CASH-Preise in Euro/Mengeneinheit (ME) ohne MWSt

Produkt	Woche	Menge	ME	Verpackung	Kaufart Monat	Parität	Preis €/ME
Dieselmotorenöl 1000 - 3000 L	2018/40	1.500	L	lose	Angebot 2018/10	frei Empfänger Zwischenhandel	1,119
Dieselmotorenöl 1000 - 3000 L	2018/40	1.500	L	lose	Angebot 2018/10	frei Empfänger Zwischenhandel	1,128
Dieselmotorenöl 1000 - 3000 L	2018/40	1.500	L	lose	Angebot 2018/10	frei Empfänger Zwischenhandel	1,130
Dieselmotorenöl 1000 - 3000 L	2018/40	1.500	L	lose	Z sofort	frei Empfänger Zwischenhandel	1,109
Dieselmotorenöl über 3000 L	2018/40	5.000	L	lose	Z sofort	frei Empfänger Zwischenhandel	1,079

Sonstiges CASH-Preise in Euro/Mengeneinheit (ME) ohne MWSt

Produkt	Woche	Menge	ME	Verpackung	Kaufart Monat	Parität	Preis €/ME
Siloschutzgitter	2018/40	2	Stück	lose	Z sofort	frei Hof Zwischenhandel	192,00

Getreide: Globale Weizenvorräte schrumpfen

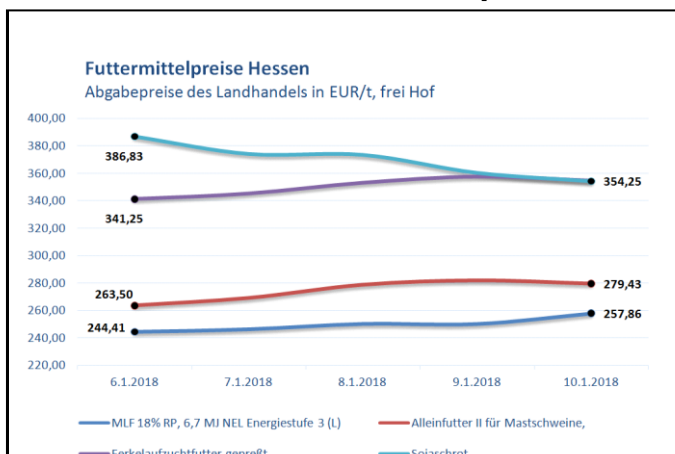


In seiner September-Prognose korrigierte das USDA die globale Weizenernte überraschend um 3,4 Mio. t auf 733 Mio. t nach oben. Aufgrund von dürrebedingten Ernteausfällen im Osten Australiens und schwächeren Erträgen in Russland waren diese Anpassungen jedoch nicht haltbar. Im aktuellen Oktober-Report ist wieder von 730 Mio. t die Rede. Den Verbrauch sieht das USDA nun bei 746 Mio. t, was ein Plus von 5 Mio. t gegenüber 17/18 impliziert. Der Weltlagerbestand schrumpft damit um 15 Mio. t auf 260 Mio. t. Ohne China beträgt das Verhältnis von Lagerbeständen zu Verbrauch gerade einmal 17%. (inkl. China 35%)

Prognose Momentan ist der Markt durch den regen Russland-Export noch relativ gut versorgt. Bis zum jetzigen Zeitpunkt hat Russland bereits 33% mehr exportiert als im Vorjahr. Dies könnte sich jedoch bis zum Jahresende ändern, denn Moskau erwägt Ausfuhrbeschränkungen. Die Versorgungssituation bleibt in dieser Saison deutlich angespannter als in 2017/18. (Fö)

Weitere Marktanalysen finden Sie im Internet unter <http://www.agrarberatung-hessen.de>.

Futtermittel: Mischfutterkomponenten teurer



Infolge der Handelsstreitigkeiten zwischen den USA und China sind die Sojanotierungen in den vergangenen Monaten unter Druck geraten. Auch die erwartete Rekordernte in den USA von 120 Mio. t Soja setzte den Sojakomplex unter Druck. Rapsschrot ist auf den vorderen Positionen eher knapp und konnte sich vom Sojaschrot absetzen. In Hessen wird Rapsschrot derzeit mit 276 EUR/t bewertet. Ein Plus von 56 EUR gegenüber 2017. Bezogen auf 1% Protein ist Soja damit 0,05 EUR billiger. Futtergetreide ist durch das reduzierte Mengenangebot knapp und teuer. Infolgedessen ziehen die Mischfutterkomponenten an.

Prognose Futtergetreide ist in dieser Saison deutlich teurer als in der vergangenen Saison. Dies gilt besonders für Weizen, Gerste, Roggen und Hafer. Die Futtermischer werden bestrebt sein, den Anteil von Mais in den Mischungen zu erhöhen. Die Preise für Mischfutterkomponenten dürften weiter anziehen. Soja könnte seine aktuelle Aufwärtsbewegung infolge des USMCA-Abkommens fortsetzen. (Fö)

Weitere Marktanalysen finden Sie im Internet unter <http://www.agrarberatung-hessen.de>.