

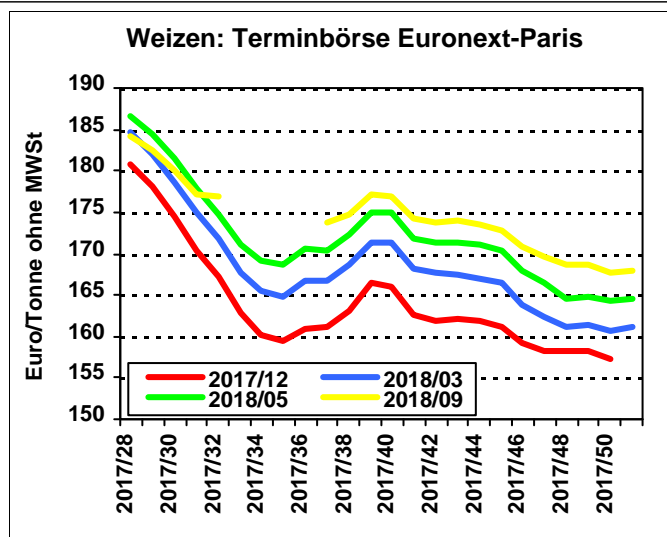
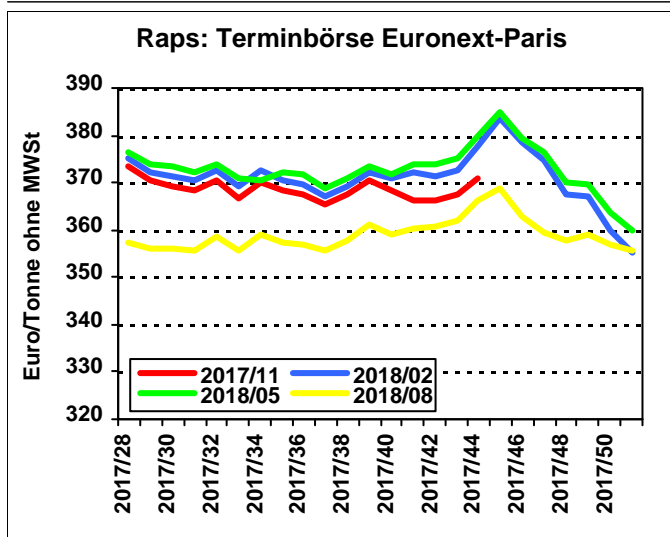


# Corporate Agro System Hessen

Die Preise beruhen ausschließlich auf den Geschäftsabschlüssen der Landwirte geschlossenen Benutzergruppe (GBG) CASH gehören.  
Die Daten wurden durch den LLH sorgfältig verarbeitet. Die Bereitstellung der F erfolgt nach bestem Wissen und Gewissen, jedoch ohne Gewähr.

Nur für den internen Gebrauch in der GBG.  
Eine Weitergabe an Dritte ist nicht statthaft.

## CASH!-Preisspiegel 2017/22 vom 21. Dezember 2017



## Feldfrüchte CASH-Preise in Euro/Mengeneinheit (ME) ohne MWSt

Legende: B = Besatz %, FZ = Fallzahl sec, HL = Hektolitergewicht kg, ME = Mengeneinheit, Öl = Ölgehalt %, P = Proteingehalt S = Sedimentationswert, V = Verkauf, Z = Zukauf

Produkt	Ernte	Woche	Menge	ME	Verpackung	Kaufart Monat	Parität	Preis €/ME
Gerste, Futter- >63 hl, Meridian/vf - Lieferung 2018/04-2018/06 -	2017	2017/51	35,0 t		lose	Angebot 2018/04	frei Landlager Zwischenhandel	Ø 139,00
Körnermais -	2017	2017/48	50,0 t		lose	V sofort	frei Landlager Verarb.betrieb	Ø 162,00
Raps 00 food, Visby (H) - Lieferung 2014/04-2018/06 -	2017	2017/51	4,0 t		lose	Angebot 2018/04	frei Landlager Zwischenhandel	Ø 351,00
Weizen A, Qualitäts- - P 13,0 - FZ 260 - HL 77 -	2017	2017/48	52,0 t		lose	V sofort	ab Hof Zwischenhandel	Ø 162,50
Weizen B, Brot-, Reform/E - Lieferung 2018/04-2018/06 -	2017	2017/51	45,0 t		lose	Angebot 2018/04	frei Landlager Zwischenhandel	Ø 153,00
Weizen C, Futter-, Reform/E - Lieferung 2018/04-2018/06 -	2017	2017/51	25,0 t		lose	Angebot 2018/04	frei Landlager Zwischenhandel	Ø 146,00

## Saatgut- und Pflanzg CASH-Preise in Euro/Mengeneinheit (ME) ohne MwSt, ZFM=Zwischenfruchtmischung, B=Beize, Hy=Hybridsorte, P=Populationssorte, S=Synthetische Sorte, G=Gelbmosaikvirusresistenz, mz=mehrzeilig, zz=zweizeilig

Produkt	B	Woche	Menge	ME	Verpackung	Kaufart Monat	Parität	Preis €/ME
Mais, EH-50.000 Körner	•	2017/48	1,0	EH: 50Td	gesackt	Z Termin 2018/05	ab Lager Zwischenhandel	96,00
Mais, EH-50.000 Körner	•	2017/48	3,0	EH: 50Td	gesackt	Z Termin 2018/05	ab Lager Zwischenhandel	108,00

Herausgeber:  
Landesbetrieb Landwirtschaft Hessen  
- Marktinformation -  
Kölnische Straße 48 - 50, 34117 Kassel  
Tel: 0561 / 7299-267 (-285), Fax: 0561 / 7299-310  
E-Mail: marktinfo@llh.hessen.de



**Pflanzenschutzmittel** CASH-Preise in Euro/Mengeneinheit (ME) ohne MWSt

Legende: \* = Sonstiges; E = Ernteerleichterung; F = Fungizid; H = Herbizid; I = Insektizid; M = Molluskizid; R = Rode  
S = Saatgutbehandlungsmittel; St. = Staat, V = Vorratsschädlinge; W = Wachstumsregler

	Produkt	St	Ge- bind	Menge	ME	Kaufart Monat	Euro/ME ohne MwSt	
							Preisspanne	Ø
H	Cadou Forte Set (5L Bacara Forte+2L Cadou)	D	7	7	L	Z sofort		56,43
H	Groove	D	5	5	L	Z sofort		12,74

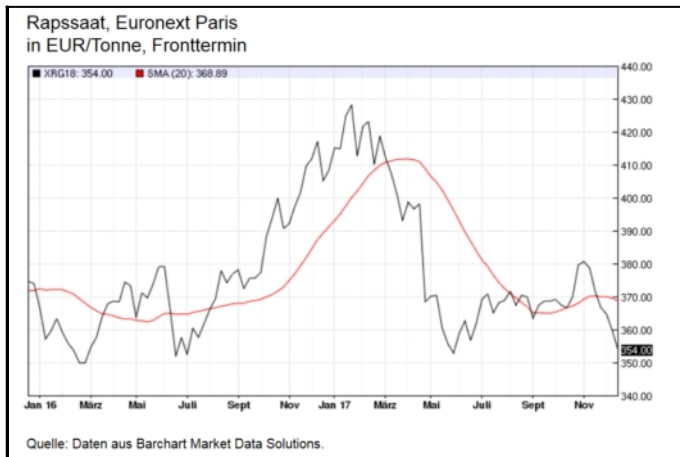
**Futtermittel** CASH-Preise in Euro/Mengeneinheit (ME) ohne MWSt, PG=Produktgruppe

PG	Produkt	Woche	Men- ge	ME	Ver- packung	Kaufart Monat	Parität	Preis €/ME
E	Sojaextrationsschrot 43/7-44/7	2017/49	30	dt	lose	Z sofort	frei Hof Zwischenhandel	33,90

**Brennstoffe** CASH-Preise in Euro/Mengeneinheit (ME) ohne MWSt

Produkt	Woche	Men- ge	ME	Ver- packung	Kaufart Monat	Parität	Preis €/ME
Dieselmotorenöl 0 - 1000 L	2017/48	34	L	lose	Z sofort	ab Lager Zwischenhandel	0,983
Dieselmotorenöl 0 - 1000 L	2017/48	1.000	L	lose	Z sofort	frei Empfänger Zwischenhandel	0,946
Dieselmotorenöl 1000 - 3000 L	2017/48	2.000	L	lose	Z sofort	frei Empfänger Zwischenhandel	0,927
Heizöl	2017/48	2.000	L	lose	Z sofort	frei Empfänger Zwischenhandel	0,509
Heizöl	2017/48	3.000	L	lose	Z sofort	frei Empfänger Zwischenhandel	0,534

## Ölsaaten: Raps-Kurs erreicht bei 356 EUR/t Kontrakttief



Die Rapspreise verlieren momentan weiter an Boden. Hierfür sind mehrere Gründe verantwortlich: Die Bestände an Pflanzenölen scheinen sich weltweit zu erholen, wodurch Knappheit beim Rapsöl ausgeglichen werden kann. Infolgedessen haben zunächst die Palmöl- und schließlich die Rapsölpreise stark nachgegeben. Hinzu kommt die schrittweise Absenkung der Importzölle für Sojamethylester aus Argentinien, was den Biodieselmärkte in Europa belastet. Noch können die Importe an Biodiesel aus Argentinien kaum abgeschätzt werden. Weiterhin geht vom Sojakomplex momentan keine Unterstützung aus.

**Prognose** Zunächst dürften die Rapspreise im Sog der nachgebenden Pflanzenöl- und Sojapreise schwächer tendieren. Sobald jedoch die hohen Importe aus der Ukraine witterungsbedingt nachlassen, werden sich die Rapspreise in der EU wieder erholen. Mit den Ergänzungskaufen der Ölmühlen sind ab Februar 2018 wieder höhere Rapspreise drin. (Fö)

Weitere Marktanalysen finden Sie im Internet unter <http://www.agrarberatunghessen.de>.

## Getreide: Weizenmarkt unter Druck



Die hohen Lagerbestände und der schwache Export belasten die Kurse am europäischen Terminmarkt. Am Kassamarkt sind die Mühlen momentan nur sporadisch am Markt und signalisieren nur geringes Kaufinteresse. Der Handel mit Brotgetreide ist infolgedessen unterentwickelt, was Mengen und Preise angeht. Auch Neugeschäfte mit Brotweizen für das neue Jahr 2018 sind derzeit kaum in den Büchern. Unterstützung für die Preise kommt zum jetzigen Zeitpunkt einzig aus der Futtermittelindustrie: Durch das Mengendefizit beim Körnermais wird in den Veredelungsregionen zunehmend auf Futterweizen ausgewichen.

**Prognose** Der Markt ist fundamental gut versorgt. Russland wird das Exportgeschäft vorerst weiter dominieren. Der starke Euro dürfte die Ausfuhren in Drittländer erschweren. Insgesamt bleibt das Marktumfeld schwierig. Kurzfristige Preisausschlägenutzen, um Restpartien zu vermarkten. (Fö)

Weitere Marktanalysen finden Sie im Internet unter <http://www.agrarberatunghessen.de>.

Noch sind die Mühlen und Futtermischer mit Ware gut eingedeckt. Insider schätzen die Deckung bei den Mühlen im Januar auf 90%, bei den Futtermischern auf 80%. Ab Februar/März soll die Deckung bei den Mühlen jedoch auf ca. 70% zurückgehen. Es bieten sich dann ggf. Chancen für höhere Preisforderungen. (Fö)