



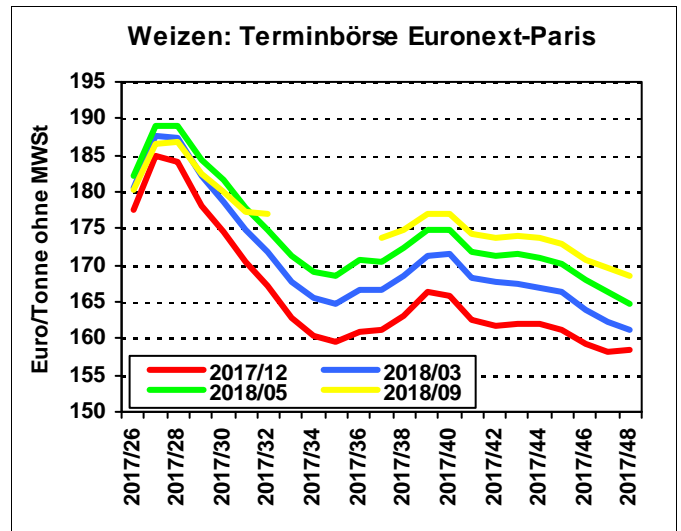
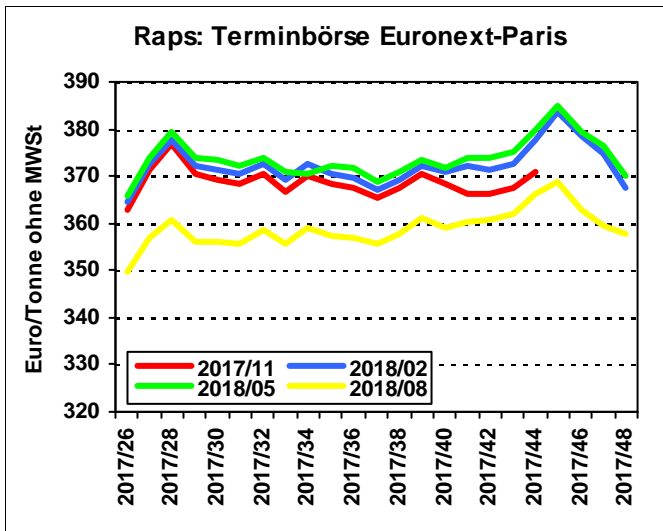
Corporate Agro System Hessen

Die Preise beruhen ausschließlich auf den Geschäftsabschlüssen der Landwirte, die zur geschlossenen Benutzergruppe (GBG) CASH gehören.

Die Daten wurden durch den LLH sorgfältig verarbeitet. Die Bereitstellung der Preise erfolgt nach bestem Wissen und Gewissen, jedoch ohne Gewähr.

Nur für den internen Gebrauch in der GBG.
Eine Weitergabe an Dritte ist nicht statthaft.

CASH!-Preisspiegel 2017/21 vom 4. Dezember 2017



Feldfrüchte CASH-Preise in Euro/Mengeneinheit (ME) ohne MWSt

Legende: B = Besatz %, FZ = Fallzahl sec, HL = Hektolitergewicht kg, ME = Mengeneinheit, Öl = Ölgehalt %, P = Proteingehalt %, S = Sedimentationswert, V = Verkauf, Z = Zukauf

Produkt	Ernte	Woche	Menge	ME	Verpackung	Kaufart Monat	Parität	Preis €/ME
Gerste, Futter- >63 hl - HL 63 -	2017	2017/48	25,0	t	lose	V Termin 2018/02	ab Hof Zwischenhandel	Ø 150,00
Raps 00 food - Lieferung 2017/12 -	2017	2017/46	25,0	t	lose	Angebot 2017/11	ab Hof Zwischenhandel	Ø 369,00
Raps 00 food - Lieferung 2018/01-2018/03 -	2017	2017/46	25,0	t	lose	Angebot 2017/11	ab Hof Zwischenhandel	Ø 374,00
Raps 00 food -	2017	2017/47	9,3	t	lose	V sofort	ab Hof Zwischenhandel	Ø 367,50
Raps 00 food - Öl 40 -	2018	2017/46	10,0	t	lose	Angebot 2018/08	frei Hafen Zwischenhandel	Ø 352,00
Raps 00 food - Öl 40 -	2018	2017/46	10,0	t	lose	Angebot 2018/08	frei Landlager Zwischenhandel	Ø 342,00
Roggen, Brot- -	2017	2017/48	25,0	t	lose	Angebot 2018/03	ab Hof Zwischenhandel	Ø 162,00
Roggen, Futter- -	2017	2017/48	25,0	t	lose	Angebot 2018/01	ab Hof Zwischenhandel	Ø 142,00
Triticale - HL 70 -	2017	2017/48	25,0	t	lose	Angebot 2018/01	ab Hof Zwischenhandel	Ø 148,00
Weizen A, Qualitäts- - P 13,0 - FZ 260 - HL 77 -	2017	2017/48	52,0	t	lose	V sofort	ab Hof Zwischenhandel	Ø 162,50
Weizen B, Brot- - Lieferung 2017/11-2017/12 -	2017	2017/46	25,0	t	lose	Angebot 2017/11	ab Hof Zwischenhandel	Ø 162,00

Herausgeber:

Landesbetrieb Landwirtschaft Hessen

- Marktinformation -

Kölnische Straße 48 - 50, 34117 Kassel

Tel: 0561 / 7299-267 (-285), Fax: 0561 / 7299-310

E-Mail: marktinfo@llh.hessen.de



CASH!-Preisspiegel 2017/21 vom 4. Dezember 2017

Weizen B, Brot-	2017	2017/46	110,0	t	lose	V sofort	ab Hof Zwischenhandel	Ø 161,00
Weizen C, Futter- - HL 72 -	2017	2017/48	25,0	t	lose	V Termin 2018/02	ab Hof Zwischenhandel	Ø 155,00

Saatgut- und Pflanzgut CASH-Preise in Euro/Mengeneinheit (ME) ohne MwSt, ZFM=Zwischenfruchtmischung, B=Beize, Hy=Hybridsorte, P=Populationssorte, S=Synthetische Sorte, G=Gelbmosaikvirusresistenz, mz=mehrzeilig, zz=zweizeilig

Produkt	B	Woche	Menge	ME	Verpackung	Kaufart Monat	Parität	Preis €/ME
Gerste, Winter-	•	2017/46	1,0	dt	gesackt	Z sofort	frei Hof Zwischenhandel	54,00
Mais, EH-50.000 Körner	•	2017/48	1,0	EH: 50Td	gesackt	Z Termin 2018/05	ab Lager Zwischenhandel	96,00
Mais, EH-50.000 Körner	•	2017/48	3,0	EH: 50Td	gesackt	Z Termin 2018/05	ab Lager Zwischenhandel	108,00
Roggen, Winter- (H) EH	•	2017/47	1,0	EH: 1,0	gesackt	Z sofort	frei Hof Zwischenhandel	51,00
Roggen, Winter- (H) EH	•	2017/47	14,0	EH: 1,0	gesackt	Z sofort	frei Hof Zwischenhandel	61,00
Weizen, Winter- Reform, E	•	2017/46	150,0	dt	gesackt	Z sofort	frei Hof Zwischenhandel	47,40
Weizen, Winter-	•	2017/47	12,0	dt	gesackt	Z sofort	frei Hof Zwischenhandel	52,45

Düngemittel CASH-Preise in Euro/Mengeneinheit (ME) ohne MwSt

Produkt	Woche	Menge	ME	Verpackung	Kaufart Monat	Parität	Preis €/ME
Bor: 11,0 % - Lebosol-Bor	2017/46	10,0	L	Kanister	Z sofort	frei Hof Zwischenhandel	2,90
K 60 (Kaliumchlorid)	2017/47	20,0	dt	lose	Z sofort	frei Hof Zwischenhandel	30,50
MgO 27 + 22 S Kieserit fein, Lieferung bis 2018/06	2017/47	48,0	dt	lose	Z sofort	frei Hof Zwischenhandel	25,00
N 20-22 Ammoniumnitrat	2017/46	130,0	dt	lose	Z Termin 2018/02	frei Hof Zwischenhandel	17,50
N 21 Schwefelsaures Ammoniak, Abholung 2018/01- 2018/06	2017/46	50,0	dt	lose	Z sofort 2018/01-06	ab Lager Zwischenhandel	24,75
N 21 Schwefelsaures Ammoniak, Lieferung bis 2018/06	2017/47	100,0	dt	lose	Z sofort	frei Hof Zwischenhandel	19,50
N 21 + 24/26 S Schwefelsaures Ammoniak	2017/46	260,0	dt	lose	Z sofort	frei Hof Zwischenhandel	16,80
N 24 + 6 S Dynamon-S, Hydrosulfan, N plus	2017/47	240,0	dt	Big Bag	Z sofort	frei Hof Zwischenhandel	22,60
N 26 + 13 S Entec	2017/47	240,0	dt	Big Bag	Z sofort	frei Hof Zwischenhandel	24,90
N 27 KAS	2017/47	240,0	dt	Big Bag	Z sofort	frei Hof Zwischenhandel	22,70
N 27 KAS	2017/48	250,0	dt	Big Bag	Angebot 2017/12	frei Hof Zwischenhandel	21,13
N 27 KAS, Lieferung bis 2018/06	2017/47	100,0	dt	lose	Z sofort	frei Hof Zwischenhandel	22,00
N 46 Harnstoff gekörnt	2017/46	250,0	dt	lose	Z Termin 2018/01	frei Hof Zwischenhandel	28,75
N 46 Harnstoff gekörnt, Lieferung bis 2018/06	2017/47	100,0	dt	lose	Z sofort	frei Hof Zwischenhandel	29,50

Herausgeber:
Landesbetrieb Landwirtschaft Hessen
- Marktinformation -
Kölnische Straße 48 - 50, 34117 Kassel
Tel: 0561 / 7299-267 (-285), Fax: 0561 / 7299-310
E-Mail: marktinfo@llh.hessen.de



CASH!-Preisspiegel 2017/21 vom 4. Dezember 2017

NP 18/46 DAP, Abholung 2018/01-2018/06	2017/46	10,0	dt	lose	Z sofort	ab Lager Zwischenhandel	40,50
NP 18/46 DAP, Lieferung bis 2018/06	2017/47	20,0	dt	lose	Z sofort	frei Hof Zwischenhandel	39,00
NPK 15/15/15	2017/47	240,0	dt	Big Bag	Z sofort	frei Hof Zwischenhandel	30,30

Pflanzenschutzmittel CASH-Preise in Euro/Mengeneinheit (ME) ohne MWSt

Legende: * = Sonstiges; E = Ernteerleichterung; F = Fungizid; H = Herbizid; I = Insektizid; M = Molluskizid; R = Rodentizid; S = Saatgutbehandlungsmittel; St. = Staat, V = Vorratsschädlinge; W = Wachstumsregler

	Produkt	St	Ge- bind	Menge	ME	Kaufart Monat	Euro/ME ohne MwSt	
							Preisspanne	Ø
F	Credo	D	5	300	L	Angebot 2017/11		21,75
H	Axial 50 (incl. Safener)	D	5	10	L	Z sofort		37,20
H	Bacara Forte	D	5	10	L	Z sofort		42,10
H	Cohort	D	10	110	L	Z sofort		12,90
H	Fence	D	1	5	L	Z sofort		86,40
H	Groove	D	5	5	L	Z sofort		12,74
H	Herold SC	D	5	5	L	Z sofort		89,60
H	Lexus	D	0,1	0	kg	Z sofort		118,80
I	Hunter	D	0,6	1	kg	Z sofort		36,80

Futtermittel CASH-Preise in Euro/Mengeneinheit (ME) ohne MWSt, PG=Produktgruppe

PG	Produkt	Woche	Men- ge	ME	Ver- packung	Kaufart Monat	Parität	Preis €/ME
E	Rapsextraktionsschrot, P >32%, RF >12%, MJ ME >10	2017/48	30	dt	lose	Angebot 2017/12	frei Hof Zwischenhandel	20,30
E	Sojaextraktionsschrot 43/7-44/7	2017/46	60	dt	lose	Kontrakt 2017/12-2018/01	frei Hof Zwischenhandel	32,25
E	Sojaextraktionsschrot 43/7-44/7	2017/46	90	dt	lose	Kontrakt 2018/02-2018/04	frei Hof Zwischenhandel	32,65
E	Sojaextraktionsschrot >48 HP, Lieferung 2018/10-2019/03	2017/46	120	dt	lose	Angebot 2017/11	frei Hof Zwischenhandel	36,00
G	Futterweizen, Lieferung 2017/11-2017/12	2017/46	250	dt	lose	Angebot 2017/11	frei Hof Zwischenhandel	15,85
G	Futterweizen, Lieferung 2018/01-2018/03	2017/46	250	dt	lose	Angebot 2017/11	frei Hof Zwischenhandel	16,00

Brennstoffe CASH-Preise in Euro/Mengeneinheit (ME) ohne MWSt

Produkt	Woche	Men- ge	ME	Ver- packung	Kaufart Monat	Parität	Preis €/ME
Dieselmotorenöl 0 - 1000 L	2017/47	1.000	L	lose	Z sofort	frei Empfänger Zwischenhandel	0,960
Dieselmotorenöl 0 - 1000 L	2017/48	1.000	L	lose	Z sofort	frei Empfänger Zwischenhandel	0,946
Dieselmotorenöl 0 - 1000 L, Aral-Superdiesel	2017/46	788	L	lose	Z sofort	frei Empfänger Zwischenhandel	1,029
Dieselmotorenöl 1000 - 3000 L	2017/46	2.000	L	lose	Z sofort	frei Empfänger Zwischenhandel	0,965
Dieselmotorenöl 1000 - 3000 L	2017/47	2.400	L	lose	Z sofort	frei Empfänger Zwischenhandel	0,952
Dieselmotorenöl 1000 - 3000 L	2017/48	2.000	L	lose	Z sofort	frei Empfänger Zwischenhandel	0,927

Herausgeber:

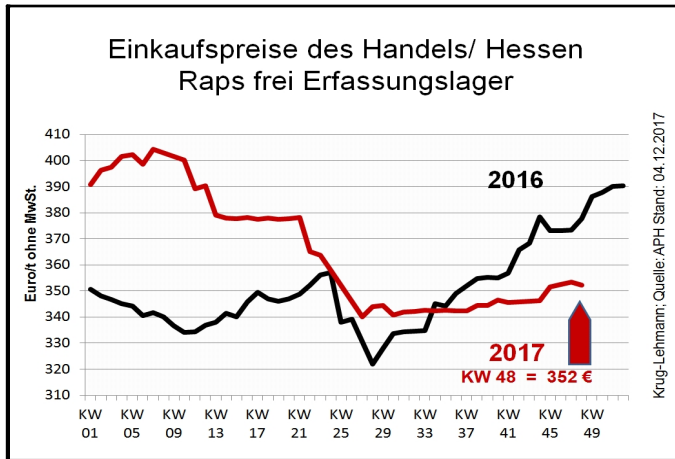
Landesbetrieb Landwirtschaft Hessen
- Marktinformation -
Kölnische Straße 48 - 50, 34117 Kassel
Tel: 0561 / 7299-267 (-285), Fax: 0561 / 7299-310
E-Mail: marktinfo@llh.hessen.de



CASH!-Preisspiegel 2017/21 vom 4. Dezember 2017

Dieselmkraftstoff über 3000 L	2017/46	6.004	L	lose	Z sofort	frei Empfänger Zwischenhandel	0,938
Dieselmkraftstoff über 3000 L	2017/46	10.000	L	lose	Z sofort	frei Empfänger Zwischenhandel	0,945
Dieselmkraftstoff über 3000 L	2017/47	4.000	L	lose	Z sofort	frei Empfänger Zwischenhandel	0,947
Heizöl	2017/46	4.000	L	lose	Z sofort	frei Empfänger Zwischenhandel	0,520
Heizöl	2017/46	4.707	L	lose	Z sofort	frei Empfänger Zwischenhandel	0,519
Heizöl	2017/48	2.000	L	lose	Z sofort	frei Empfänger Zwischenhandel	0,509
Heizöl	2017/48	3.000	L	lose	Z sofort	frei Empfänger Zwischenhandel	0,534

Rapssaat: Preise treten auf der Stelle!

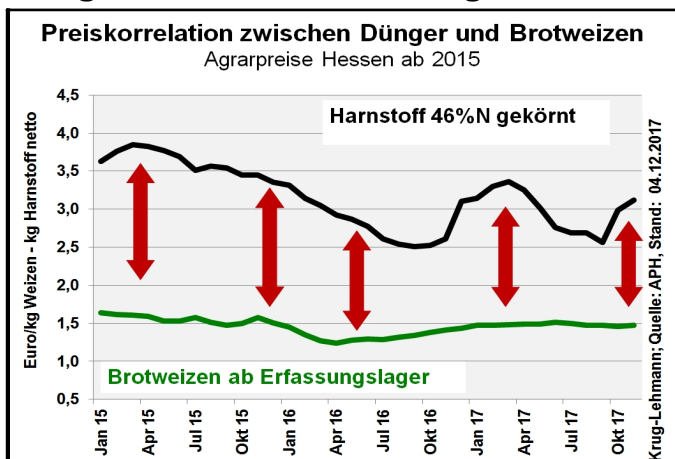


Bei dem derzeitigen Preisniveau wird kaum Ware verkauft. Mittlerweile steigt der Bedarf der Ölmühlen. Weltweit wird die Versorgungsbilanz als eng angesehen. Die sinkenden Notierungen für pflanzliche Öle sprechen gegen ein steigen der Kurse. Allem voran zieht Palmöl die Kurse in den Keller. Steigende Produktion, größere Lagerbestände und rückläufige Exporte belasten beim Palmöl die Preise. Die Abgabebereitschaft der hiesigen Landwirte ist daher bei den aktuellen Rapskursen gering. Im Vorjahr wurde für die Tonne Raps noch 25 Euro mehr gezahlt. Der derzeit feste Eurokurs verschärft die Situation.

Prognose Marktanalysten rechnen nicht mit einer Veränderung der Preise für Rapssaat in diesem Jahr. In Paris gaben die Kurse an der Börse nochmals nach. Die Bereitschaft zum Verkauf könnte steigen, wenn die Liquidität dieses nötig macht. (Kg)

Weitere Marktanalysen finden Sie im Internet unter <http://www.agrarberatung-hessen.de>.

Düngemittel: Viele Neuerungen, Brotweizen stagniert!



Die Auswirkungen der neuen Düngeverordnung sind immer noch nicht richtig abzuschätzen. Vor der ersten Stickstoffgabe muss im nächsten Jahr eine Düngerbedarfsermittlung erstellt werden. Ein Überschreiten des N-Bedarfs kann sogar Bußgeld nach sich ziehen. Zudem gelten Sperrzeiten für die Ausbringung von Wirtschaftsdünger. Saisonal üblich, sind die Läger noch mit Getreide gefüllt. Es gibt daher wenig Platz für Düngeeinlagerung. Dies sind alle Gründe, die eine Belebung des Düngemittelgeschäftes in weite Ferne rücken. Zudem stagnieren die Preise am Getreidemarkt.

Prognose Während am Kassamarkt die Preise auch für Harnstoff kräftig anstiegen, fielen die Kurse am Weltmarkt wieder. Indien hat seine letzte Harnstoff-Bestellung wieder zurückgezogen. Dies könnte am Weltmarkt einen gewissen Preisdruck erzeugen. (Kg)

Weitere Marktanalysen finden Sie im Internet unter <http://www.agrarberatung-hessen.de>.