



Corporate Agro System Hessen

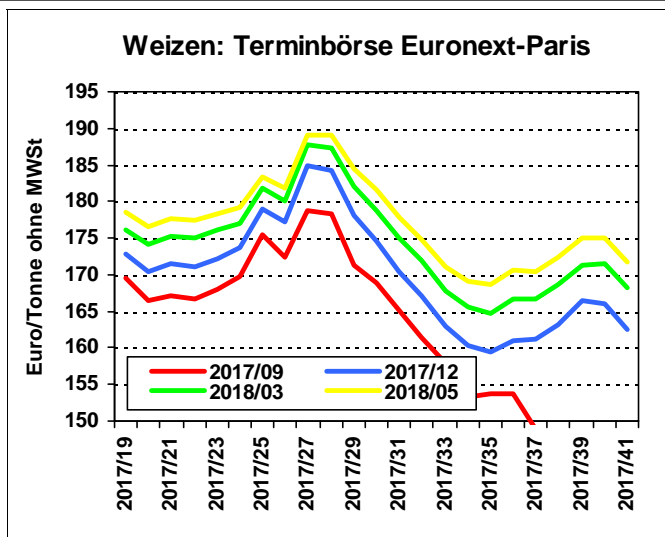
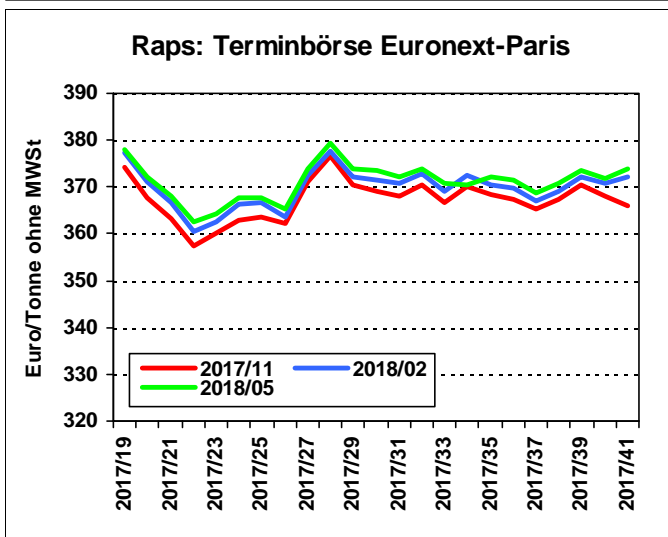
Die Preise beruhen ausschließlich auf den Geschäftsabschlüssen der Landwirte, die zur geschlossenen Benutzergruppe (GBG) CASH gehören.

Die Daten wurden durch den LLH sorgfältig verarbeitet. Die Bereitstellung der Preise erfolgt nach bestem Wissen und Gewissen, jedoch ohne Gewähr.

Nur für den internen Gebrauch in der GBG.

Eine Weitergabe an Dritte ist nicht statthaft.

CASH!-Preisspiegel 2017/19 vom 16. Oktober 2017



Feldfrüchte CASH-Preise in Euro/Mengeneinheit (ME) ohne MWSt

Legende: B = Besatz %, FZ = Fallzahl sec, HL = Hektolitergewicht kg, ME = Mengeneinheit, Öl = Ölgehalt %, P = Proteingehalt %, S = Sedimentationswert, V = Verkauf, Z = Zukauf

Produkt	Ernte	Woche	Menge	ME	Verpackung	Kaufart Monat	Parität	Preis €/ME
Weizen A, Qualitäts-	2017	2017/40	52,0	t	lose	V sofort	ab Hof Zwischenhandel	Ø 162,00

Saatgut- und Pflanzgut

CASH-Preise in Euro/Mengeneinheit (ME) ohne MwSt, ZFM=Zwischenfruchtmischung, B=Beize, Hy=Hybridsorte, P=Populationsorte, S=Synthetische Sorte, G=Gelbmosaikvirusresistenz, mz=mehrzeilig, zz=zweizeilig

Produkt	B	Woche	Menge	ME	Verpackung	Kaufart Monat	Parität	Preis €/ME
Gerste, Winter-Kosmos	•	2017/39	2,0	dt	gesackt	Z sofort	frei Hof Zwischenhandel	55,50
Gerste, Winter-Kosmos	•	2017/39	5,5	dt	gesackt	Z sofort	frei Hof Zwischenhandel	52,90
Gerste, Winter-Kosmos	•	2017/39	7,5	dt	gesackt	Z sofort	frei Hof Zwischenhandel	52,90
Gerste, Winter-Kosmos	•	2017/39	10,0	dt	gesackt	Z sofort	frei Hof Zwischenhandel	52,90
Gerste, Winter-KWS Meridian, mz	•	2017/39	2,0	dt	gesackt	Z sofort	frei Hof Zwischenhandel	54,00
Gerste, Winter-KWS Meridian, mz	•	2017/39	6,0	dt	gesackt	Z sofort	ab Lager Zwischenhandel	58,35
Gerste, Winter-SU Ellen, Hy, mz	•	2017/39	4,0	dt	gesackt	Z sofort	frei Hof Zwischenhandel	50,90

Herausgeber:

Landesbetrieb Landwirtschaft Hessen

- Marktinformation -

Kölnische Straße 48 - 50, 34117 Kassel

Tel: 0561 / 7299-267 (-285), Fax: 0561 / 7299-310

E-Mail: marktinfo@llh.hessen.de



CASH!-Preisspiegel 2017/19 vom 16. Oktober 2017

Gerste, Winter-SU Ellen, Hy, mz	•	2017/39	25,0	dt	gesackt	Z sofort	frei Hof Zwischenhandel	50,90
Getreide: Reinigung, Beizen, EFA	•	2017/39	19,1	dt		Z sofort	frei Hof Zwischenhandel	14,60
Roggen, Winter- (H) EH	•	2017/39	13,0	EH: 1,0	gesackt	Z sofort	frei Hof Zwischenhandel	61,50
Triticale, Winter-Lombardo	•	2017/39	22,5	dt	gesackt	Z sofort	frei Hof Zwischenhandel	51,80
Triticale, Winter-Lombardo	•	2017/39	14,0	dt	gesackt	Z sofort	frei Hof Zwischenhandel	54,00
Triticale, Winter-Lombardo	•	2017/40	3,0	dt	gesackt	Z sofort	frei Hof Zwischenhandel	54,00
Weizen, Winter-Ambello, Landor CT	•	2017/39	45,0	dt	gesackt	Z sofort	frei Hof Zwischenhandel	52,25
Weizen, Winter-Reform, E	•	2017/39	2,0	dt	gesackt	Z sofort	frei Hof Zwischenhandel	54,90

Düngemittel CASH-Preise in Euro/Mengeneinheit (ME) ohne MWSt

Produkt	Woche	Menge	ME	Verpackung	Kaufart Monat	Parität	Preis €/ME
Bor: 11,0 % - Lebosol-Bor	2017/39	70,0	L	Kanister	Z sofort	frei Hof Zwischenhandel	2,25

Pflanzenschutzmittel CASH-Preise in Euro/Mengeneinheit (ME) ohne MWSt

Legende: * = Sonstiges; E = Ernteerleichterung; F = Fungizid; H = Herbizid; I = Insektizid; M = Molluskizid; R = Rodentizid; S = Saatgutbehandlungsmittel; St. = Staat, V = Vorratsschädlinge; W = Wachstumsregler

	Produkt	St	Ge-bind	Menge	ME	Kaufart Monat	Euro/ME ohne MwSt		
							Preisspanne		Ø
F	Carax	D	5	15	L	Z sofort	27,80	30,10	28,57
F	Toprex	D	1	3	L	Z sofort			59,80
H	Agil / Agil-S	D	5	75	L	Z sofort	21,30	25,00	23,11
H	Ariane C	D	5	5	L	Z sofort			21,35
H	Artus	D	1	1	kg	Z sofort			430,50
H	Bacara Forte	D	5	25	L	Z sofort			38,45
H	Butisan Gold	D	10	30	L	Z sofort			28,60
H	Fusilade MAX	D	5	10	L	Z sofort			19,55
H	Glyphosate 360 TF	D	20	660	L	Z sofort	2,40	3,95	2,45
H	Herold SC	D	5	20	L	Angebot 2017/10			90,50
H	Herold SC	D	5	10	L	Z sofort			80,25
H	Lentipur 700	D	5	5	L	Z sofort			8,10
H	Malibu	D	10	80	L	Z sofort			13,80
H	Tilmor	D	5	40	L	Z sofort			27,90
I	Karate Zeon	D	1	1	L	Z sofort			107,00
I	Nexide	D	1	3	L	Z sofort			51,50
M	Schneckenkorn Metarex	D	20	1.040	kg	Z sofort	2,80	3,50	2,83
S	Landor CT	D	10	30	L	Z sofort			36,50
Z	Schaumstopp Lebosol	D	1	1	L	Z sofort			49,50

Futtermittel CASH-Preise in Euro/Mengeneinheit (ME) ohne MWSt, PG=Produktgruppe

Herausgeber:
Landesbetrieb Landwirtschaft Hessen
- Marktinformation -
Kölnische Straße 48 - 50, 34117 Kassel
Tel: 0561 / 7299-267 (-285), Fax: 0561 / 7299-310
E-Mail: marktinfo@llh.hessen.de



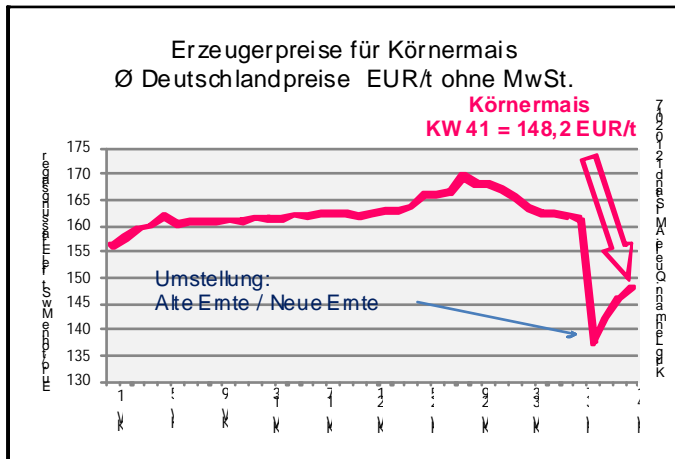
CASH!-Preisspiegel 2017/19 vom 16. Oktober 2017

PG	Produkt	Woche	Menge	ME	Verpackung	Kaufart Monat	Parität	Preis €/ME
E	Sojaextrationsschrot >48 HP	2017/39	40	dt	lose	Z sofort	frei Hof Zwischenhandel	33,70
M	Leckschale	2017/39	45	kg	lose	Z sofort	frei Hof Zwischenhandel	10,79

Brennstoffe CASH-Preise in Euro/Mengeneinheit (ME) ohne MWSt

Produkt	Woche	Menge	ME	Verpackung	Kaufart Monat	Parität	Preis €/ME
Dieselmotortreibstoff 0 - 1000 L, Superdiesel Schwefelarm	2017/39	991	L	lose	Z sofort	frei Empfänger Zwischenhandel	0,995

Körnermais = Preisabsturz während der Ernte!

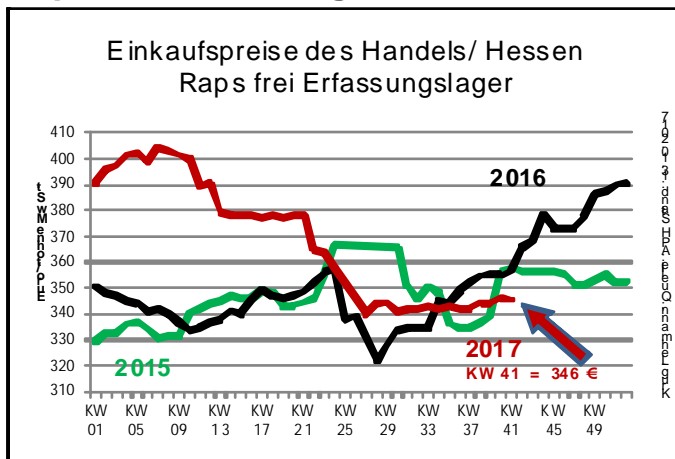


Mitte Oktober ist die Maisernte in Hessen noch nicht abgeschlossen. Die Preise für Körnermais sind in der Ernte deutlich zurück genommen worden. Durch den festen Euro werden die Preise für Mais durch Importe außerhalb der EU nochmals unter Druck gesetzt. Am Kassamarkt behaupteten sich die Preise in Deutschland in der letzten Woche. Der jüngste US Bericht vom 12. Oktober bringt wieder mehr Bewegung in den Markt. Aktuell wird weltweit von der zweitgrößten Mais-Ernte ausgegangen. Die Analysten rechnen aber auch mit einem stärkeren Verbrauch. Dies stützt die Kurse an den Börsen.

Prognose Bislang wurde kein Impuls zur Preissteigerung für Mais gesehen. Der erwartete höhere Bedarf bringt wieder neuen Schwung. Steigt der Preis an den Börsen ist auch am Kassamarkt mit höheren Kursen zu rechnen. (Kg)

Weitere Marktanalysen finden Sie im Internet unter <http://www.agrarberatung-hessen.de>.

Rapssaat mit niedrigem Preisniveau!



Ein ruhiges Bedarfsgeschäft kennzeichnet den deutschen Rapsmarkt. Von großen Umsätzen kann nicht die Rede sein. Die Ernte war 2017 in Deutschland mengenmäßig enttäuschend. Bei weltweit sinkenden Kursen für die Rapssaat geht die Abgabebereitschaft der hiesigen Landwirte gleich null. Betrachtet man die Rapsemte EU-weit ist das gesamt Erntergebnis zufriedenstellend. Die Mühlen sind gut bevorratet und machen ihrerseits keine lohnenden Angebote. Da auch die US-Sojakurse bislang schwächeln wird der Preis für Raps zusätzlich gedrückt.

Prognose: Raps erlebt zu Beginn des Jahres noch einen Höhenflug – davon ist nun nichts mehr zu spüren. Sollte die Rapsölnachfrage noch anziehen könnte die Rapssaat durchaus zum neuen Jahr davon profitieren. Sicher ist das bei volatilen Märkten allerdings nicht, und Importware ist oft kostengünstiger als heimische Ware. (Kg)

Weitere Marktanalysen finden Sie im Internet unter <http://www.agrarberatung-hessen.de>.

Die Öl-Futures stiegen in den letzten Wochen. Manifestiert hat sich der Trend auch durch die Hurrikan Saison. „Harvey“ und „Irma“ waren zwei extrem zerstörerische Wirbelstürme, die die Verarbeitungskapazitäten der USA stark einschränkten. Analysten rechnen derzeit nicht mit nachgebenden Rohölpreisen. (Kg)