



# Corporate Agro System Hessen

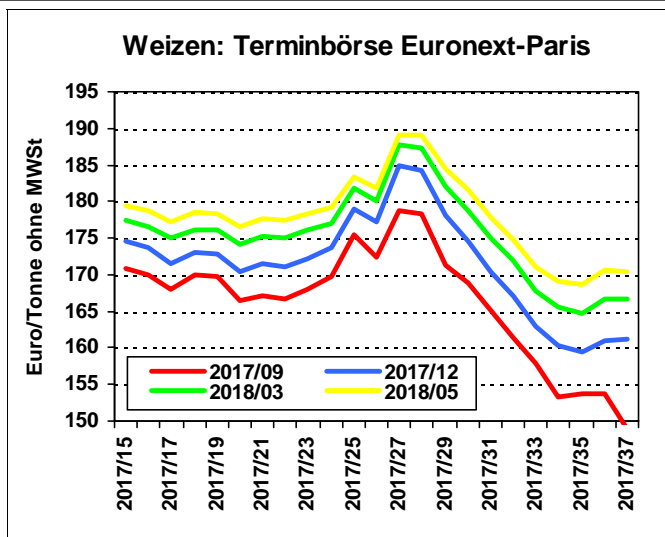
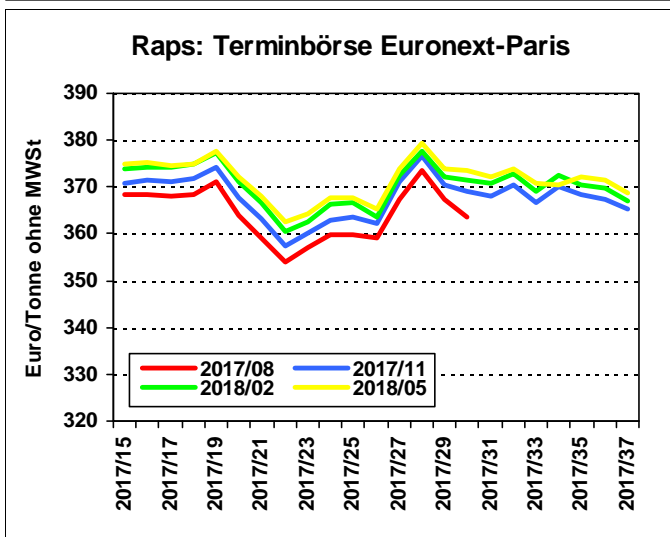
Die Preise beruhen ausschließlich auf den Geschäftsabschlüssen der Landwirte, die zur geschlossenen Benutzergruppe (GBG) CASH gehören.

Die Daten wurden durch den LLH sorgfältig verarbeitet. Die Bereitstellung der Preise erfolgt nach bestem Wissen und Gewissen, jedoch ohne Gewähr.

Nur für den internen Gebrauch in der GBG.

Eine Weitergabe an Dritte ist nicht statthaft.

## CASH!-Preisspiegel 2017/17 vom 18. September 2017



## Feldfrüchte CASH-Preise in Euro/Mengeneinheit (ME) ohne MWSt

Legende: B = Besatz %, FZ = Fallzahl sec, HL = Hektolitergewicht kg, ME = Mengeneinheit, Öl = Ölgehalt %, P = Proteingehalt %, S = Sedimentationswert, V = Verkauf, Z = Zukauf

Produkt	Ernte	Woche	Menge	ME	Verpackung	Kaufart Monat	Parität	Preis €/ME
Ackerbohnen	2017	2017/35	54,0	t	lose	V sofort	ab Hof Zwischenhandel	Ø 170,00
Raps 00 food	2017	2017/36	16,0	t	lose	V sofort	frei Landlager Zwischenhandel	Ø 340,00
Weizen B, Brot-	2017	2017/36	100,0	t	lose	V sofort	ab Hof Zwischenhandel	Ø 155,00
Weizen C, Futter- - P 11,5 - FZ 220 - HL 77 -	2017	2017/35	16,5	t	lose	V sofort	frei Landlager Zwischenhandel	Ø 132,50

## Saatgut- und Pflanzgut

CASH-Preise in Euro/Mengeneinheit (ME) ohne MwSt, ZFM=Zwischenfruchtmischung, B=Beize, Hy=Hybridsorte, P=Populationssorte, S=Synthetische Sorte, G=Gelbmosaikvirusresistenz, mz=mehrzeilig, zz=zweizeilig

Produkt	B	Woche	Menge	ME	Verpackung	Kaufart Monat	Parität	Preis €/ME
Gerste, Winter-KWS Meridian, mz	•	2017/35	45,0	dt	gesackt	Angebot 2017/09	frei Hof Zwischenhandel	44,85
Gerste, Winter-Lomerit, mz, G	•	2017/35	9,0	dt	gesackt	Angebot 2017/09	frei Hof Zwischenhandel	41,95
Gerste, Winter-Sandra	•	2017/35	8,0	dt	gesackt	Angebot 2017/09	frei Hof Zwischenhandel	44,85
Gerste, Winter-SU Ellen, Hy, mz	•	2017/35	10,0	dt	gesackt	Angebot 2017/09	frei Hof Zwischenhandel	44,00

### Herausgeber:

Landesbetrieb Landwirtschaft Hessen  
- Marktinformation -

Kölnische Straße 48 - 50, 34117 Kassel

Tel: 0561 / 7299-267 (-285), Fax: 0561 / 7299-310

E-Mail: marktinfo@llh.hessen.de



## CASH!-Preisspiegel 2017/17 vom 18. September 2017

Gerste, Winter-KWS Meridian, mz, Rubin TT	•	2017/36	8,0	dt	gesackt	Z sofort	frei Hof Zwischenhandel	48,00
Raps, Winter- EH 1,5 Mio. Körner	•	2017/35	2,0	EH: 1,5	gesackt	Z sofort	frei Hof Zwischenhandel	212,00
Raps, Winter- EH 1,5 Mio. Körner, DMM	•	2017/35	2,0	EH: 1,5	gesackt	Z sofort	frei Hof Zwischenhandel	272,00
Raps, Winter- EH 1,5 Mio. Körner Arsenal	•	2017/35	3,0	EH: 1,5	gesackt	Z sofort	ab Lager Zwischenhandel	244,00
Raps, Winter- EH 1,5 Mio. Körner Avatar	•	2017/35	4,0	EH: 1,5	gesackt	Z sofort	ab Lager Zwischenhandel	225,00
Raps, Winter- EH 1,5 Mio. Körner Comfort (H), DMM	•	2017/35	3,0	EH: 1,5	gesackt	Z sofort	frei Hof Zwischenhandel	249,00
Raps, Winter- EH 1,5 Mio. Körner Comfort (H), DMM	•	2017/35	1,0	EH: 1,5	gesackt	Z sofort	frei Hof Zwischenhandel	249,00
Raps, Winter- EH 1,5 Mio. Körner Hattrick, DMM	•	2017/35	4,0	EH: 1,5	gesackt	Z sofort	frei Hof Zwischenhandel	268,00
Raps, Winter- EH 1,5 Mio. Körner Mercedes (H), 00	•	2017/35	2,0	EH: 1,5	gesackt	Z sofort	ab Lager Zwischenhandel	220,00
Raps, Winter- EH 1,5 Mio. Körner, TMTD 98% Satec	•	2017/36	3,0	EH: 1,5	gesackt	Z sofort	frei Hof Zwischenhandel	263,00
Raps, Winter- EH 2,0 Mio. Körner Arabella	•	2017/35	3,0	EH: 2,0	gesackt	Z sofort	ab Lager Zwischenhandel	173,00
Roggen, Winter- (H) EH	•	2017/35	20,0	EH: 1,0	gesackt	Angebot 2017/09	frei Hof Zwischenhandel	54,50
Roggen, Winter- (H) EH	•	2017/35	15,0	EH: 1,0	gesackt	Angebot 2017/09	frei Hof Zwischenhandel	54,50
Triticale, Winter-Agostino	•	2017/36	13,0	dt	gesackt	Z sofort	frei Hof Zwischenhandel	45,90
Weizen, Winter-Elixer, C	•	2017/36	20,0	dt	gesackt	Z sofort	frei Hof Zwischenhandel	47,00
Weizen, Winter-RGT Reform, E	•	2017/36	17,0	dt	gesackt	Z sofort	frei Hof Zwischenhandel	48,75

## Düngemittel CASH-Preise in Euro/Mengeneinheit (ME) ohne MWSt

Produkt	Woche	Menge	ME	Verpackung	Kaufart Monat	Parität	Preis €/ME
Bor: 11,0 % - Lebosol-Bor	2017/36	10,0	L	Kanister	Z sofort	frei Hof Zwischenhandel	2,20
N 26 + 12-16 S Ammonsulfatsalpeter	2017/37	12,0	dt	lose	Kontrakt 2018/02-06	ab Lager Zwischenhandel	24,15
N 27 KAS	2017/37	40,0	dt	lose	Kontrakt 2018/02-06	ab Lager Zwischenhandel	22,70
N 37 + 8,5 S (mit Alzon)	2017/35	250,0	dt	lose	Kontrakt 2018/01-02	ab Lager Zwischenhandel	29,80
N 46 Harnstoff gekörnt	2017/37	15,0	dt	lose	Kontrakt 2018/02-06	ab Lager Zwischenhandel	28,90
PK 18/18 + 7 S	2017/35	270,0	dt	lose	Z sofort	frei Hof Zwischenhandel	20,30

## Pflanzenschutzmittel CASH-Preise in Euro/Mengeneinheit (ME) ohne MWSt

Legende: \* = Sonstiges; E = Ernteerleichterung; F = Fungizid; H = Herbizid; I = Insektizid; M = Molluskizid; R = Rodentizid; S = Saatgutbehandlungsmittel; St. = Staat, V = Vorratsschädlinge; W = Wachstumsregler

	Produkt	St	Ge- bind	Menge	ME	Kaufart Monat	Euro/ME ohne MwSt		
							Preisspanne	Ø	
F	Tebucur 250	D	5	50	L	Z sofort	11,65	12,90	12,65

**Herausgeber:**  
**Landesbetrieb Landwirtschaft Hessen**  
**- Marktinformation -**  
**Kölnische Straße 48 - 50, 34117 Kassel**  
**Tel: 0561 / 7299-267 (-285), Fax: 0561 / 7299-310**  
**E-Mail: marktinfo@llh.hessen.de**



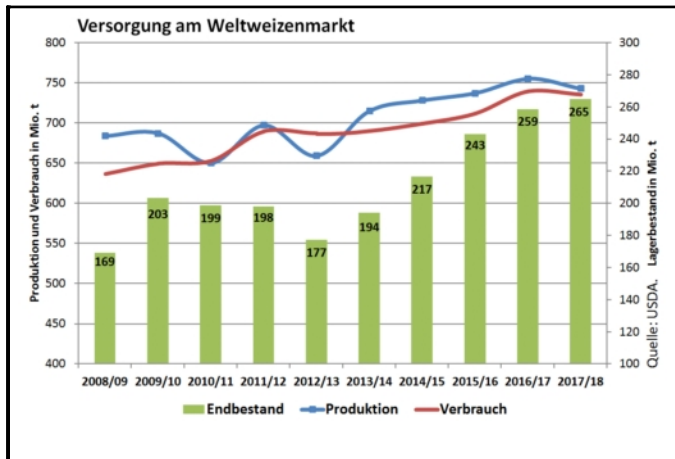
## CASH!-Preisspiegel 2017/17 vom 18. September 2017

H	Boxer	D	20	20	L	Angebot 2017/09			7,81
H	Butisan Gold	D	10	10	L	Angebot 2017/08			26,90
H	Butisan Gold	D	10	230	L	Z sofort	26,00	28,60	27,10
H	Butisan Top	D	5	5	L	Angebot 2017/08			24,95
H	Fuego	D	10	20	L	Z sofort			15,31
H	Gallant Super	D	5	45	L	Z sofort	28,70	30,30	29,59
H	Glyphosat Dr. Stähler Unkraut-Frei Glyfos Premi	D	20	180	L	Angebot 2017/08			2,65
H	Glyphosat Dr. Stähler Unkraut-Frei Glyfos Premi	D	20	80	L	Z sofort			2,85
H	Glyphosate 360 TF	D	20	180	L	Z sofort			3,50
H	Herold SC	D	5	5	L	Angebot 2017/09			80,82
H	Kerb FLO	D	5	10	L	Z sofort			14,70
H	Kyleo	D	15	180	L	Angebot 2017/08			7,20
H	Lexus	D	0,1	0	kg	Angebot 2017/09			96,00
H	Malibu	D	10	10	L	Angebot 2017/09			13,55
H	Roundup PowerFlex	D	15	15	L	Z sofort			8,90
H	Runway	D	2	2	L	Angebot 2017/08			101,75
H	Runway	D	2	2	L	Z sofort			100,25
H	Saracen	D	1	2	L	Z sofort			159,50
I	Nexide	D	1	2	L	Z sofort			55,60
M	Metarex	D	20	20	kg	Angebot 2017/08			3,40
M	Schneckenkorn Metarex	D	20	380	kg	Z sofort	3,00	3,95	3,47
M	Schneckenlinsen 25 kg	D	25	25	kg	Angebot 2017/08			3,80
M	Schneckenlinsen 25 kg	D	25	150	kg	Z sofort			4,20
S	Landor CT	D	10	10	L	Angebot 2017/09			35,10

## Brennstoffe CASH-Preise in Euro/Mengeneinheit (ME) ohne MWSt

Produkt	Woche	Menge	ME	Verpackung	Kaufart Monat	Parität	Preis €/ME
Dieselmotorenöl 1000 - 3000 L	2017/35	2.000	L	lose	Z sofort	frei Empfänger Zwischenhandel	0,892
Dieselmotorenöl 1000 - 3000 L	2017/35	2.999	L	lose	Z sofort	frei Empfänger Zwischenhandel	0,890
Dieselmotorenöl über 3000 L	2017/35	3.500	L	lose	Z sofort	frei Empfänger Zwischenhandel	0,866
Dieselmotorenöl über 3000 L	2017/35	4.500	L	lose	Z sofort	frei Empfänger Zwischenhandel	0,892
Dieselmotorenöl über 3000 L	2017/35	6.500	L	lose	Z sofort	frei Empfänger Zwischenhandel	0,879
Heizöl	2017/35	2.417	L	lose	Z sofort	frei Empfänger Zwischenhandel	0,459

## USDA-Bericht überrascht Marktbeteiligte

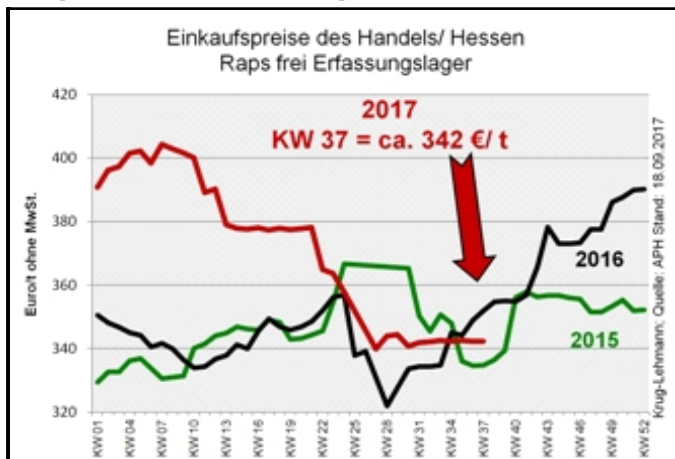


Das USDA hat die Marktteilnehmer wieder einmal überrascht. Wider Erwarten werden die Maiserträge in den USA wohl doch höher ausfallen als zunächst angenommen. Damit könnte die Maisproduktion in den USA um 0,8 Mio. t steigen. Auch die US-Sojaernte wird vom USDA mit 120,6 Mio. t höher gesehen als im Vormonat. Zusammen mit den üppigen Ernten in Argentinien und Brasilien ergibt sich daraus in 2017/18 eine Welt-Sojaproduktion von 348,4 Mio. t. Am Weizenmarkt wird weiterhin von einer komfortablen Versorgung ausgegangen. Die Ernteschätzung für Russland beläuft sich inzwischen auf rekordhohe 81 Mio. t.

**Prognose** Infolge der höheren Ernteschätzung für die USA könnten die Maiskurse weiter nachgeben. Da die Versorgung in 2017/18 aber deutlich angespannter ist als im Vorjahr, dürften die Korrekturen eher moderat ausfallen. Auch für den Sojakomplex sind Korrekturen nach unten hin zu erwarten. Die Weizenkurse haben angesichts der Rekordernte in Russland wenig Spielraum nach oben. (Fö)

Weitere Marktanalysen finden Sie im Internet unter <http://www.agrarberatung-hessen.de>.

## Rapskurse ohne Impulse!



Die Preise für Rapssaat bleiben insgesamt schwach gestimmt. Die Mühlen halten sich mit Käufen und auch mit dem Anbieten von Prämien zurück. Nachdem Anfang des Jahres Preise über 400 Euro/t gezahlt wurden, liegen nun die Kurse bei rund 342 Euro/t. Nach einer Entscheidung der EU wird der Zoll auf Biodiesel aus Argentinien deutlich gesenkt. Ab dem Frühjahr 2018 ist mit größeren Einfuhren von Biodiesel in die EU zu rechnen. Die Folge ist, dass die Erzeugerpreise am heimischen Markt Schwäche zeigen. Die niedrigen Kurse könnten die Mineralölkonzerne anregen, ein größeres Kaufinteresse zu zeigen.

**Prognose** Bislang wird kein Impuls zur Preissteigerung für Raps gesehen. Auch an der Börse in Paris wurden die Preise deutlich gesenkt. Zusätzlich zu den Zollentscheidungen sorgt auch die große Sojaernte für erheblichen Preisdruck. Bislang ist die Abgabebereitschaft der Erzeuger - bei niedrigen Preisangeboten - noch gering. (Kg)

Weitere Marktanalysen finden Sie im Internet unter <http://www.agrarberatung-hessen.de>.