



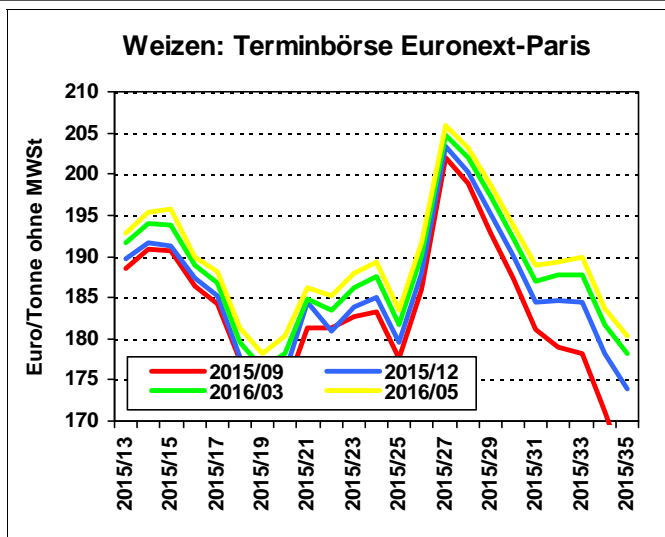
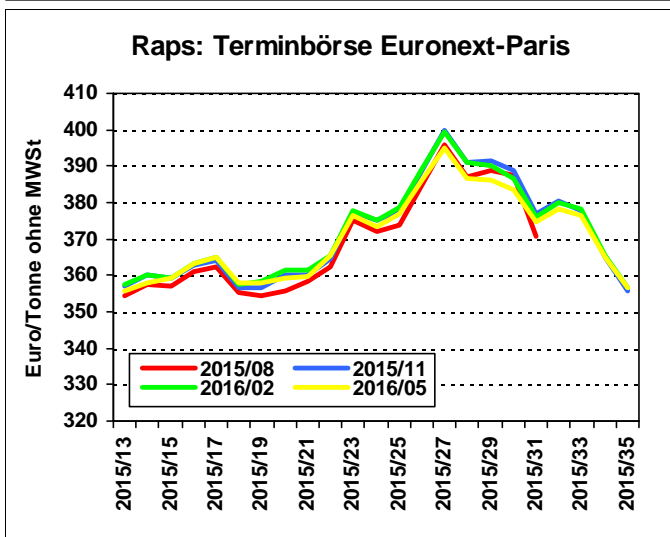
# Corporate Agro System Hessen

Die Preise beruhen ausschließlich auf den Geschäftsabschlüssen der Landwirte, die zur geschlossenen Benutzergruppe (GBG) CASH gehören.

Die Daten wurden durch den LLH sorgfältig verarbeitet. Die Bereitstellung der Preise erfolgt nach bestem Wissen und Gewissen, jedoch ohne Gewähr.

Nur für den internen Gebrauch in der GBG.  
Eine Weitergabe an Dritte ist nicht statthaft.

## CASH!-Preisspiegel 2015/16 vom 31. August 2015



## Feldfrüchte CASH-Preise in Euro/Mengeneinheit (ME) ohne MWSt

Legende: B = Besatz %, FZ = Fallzahl sec, HL = Hektolitergewicht kg, ME = Mengeneinheit, Öl = Ölgehalt %, P = Proteingehalt %, S = Sedimentationswert, V = Verkauf, Z = Zukauf

Produkt	Ernte	Woche	Menge	ME	Verpackung	Kaufart Monat	Parität	Preis €/ME
Raps 00 food - Öl 42 -	2015	2015/33	27,5	t	lose	V sofort	ab Hof Zwischenhandel	Ø 358,00
Weizen B, Brot-	2015	2015/34	28,0	t	lose	V sofort	ab Hof Zwischenhandel	Ø 155,00

## Saatgut- und Pflanzgut CASH-Preise in Euro/Mengeneinheit (ME) ohne MwSt, ZFM=Zwischenfruchtmischung, B=Beize, Hy=Hybridsorte, P=Populationssorte, S=Synthetische Sorte, G=Gelbmosaikvirusresistenz, mz=mehrzeitlich, zz=zweizeilig

Produkt	B	Woche	Menge	ME	Verpackung	Kaufart Monat	Parität	Preis €/ME
Raps, Winter- EH 1,5 Mio. Körner, TMTD 98% Satec	•	2015/33	1,0	EH: 1,5	gesackt	Angebot 2015/08	frei Hof Zwischenhandel	228,00
Raps, Winter- EH 1,5 Mio. Körner Arsenal, TMTD 98% Satec	•	2015/33	1,0	EH: 1,5	gesackt	Angebot 2015/08	frei Hof Zwischenhandel	232,00
Raps, Winter- EH 1,5 Mio. Körner Avatar	•	2015/33	8,0	EH: 1,5	gesackt	Z sofort	frei Hof Zwischenhandel	231,00
Raps, Winter- EH 1,5 Mio. Körner Avatar, TMTD 98% Satec	•	2015/33	1,0	EH: 1,5	gesackt	Angebot 2015/08	frei Hof Zwischenhandel	227,00
Raps, Winter- EH 1,5 Mio. Körner Avatar, TMTD 98% Satec	•	2015/33	1,0	EH: 1,5	gesackt	Angebot 2015/08	ab Lager Zwischenhandel	225,00
Raps, Winter- EH 1,5 Mio. Körner Comfort (H)	•	2015/33	4,0	EH: 1,5	gesackt	Z sofort	frei Hof Zwischenhandel	232,00

Herausgeber:  
Landesbetrieb Landwirtschaft Hessen  
- Marktinformation -  
Kölnische Straße 48 - 50, 34117 Kassel  
Tel: 0561 / 7299-267 (-285), Fax: 0561 / 7299-310  
E-Mail: marktinfo@llh.hessen.de



## CASH!-Preisspiegel 2015/16 vom 31. August 2015

Raps, Winter- EH 1,5 Mio. Körner DK Exstorm (H), 00, TMTD 98% Satec	•	2015/33	1,0	EH: 1,5	gesackt	Angebot 2015/08	frei Hof Zwischenhandel	234,00
Raps, Winter- EH 1,5 Mio. Körner DK Exstorm (H), 00, TMTD 98% Satec	•	2015/33	1,0	EH: 1,5	gesackt	Angebot 2015/08	frei Hof Zwischenhandel	227,00
Raps, Winter- EH 1,5 Mio. Körner Marathon (H)	•	2015/33	5,0	EH: 1,5	gesackt	Z sofort	ab Lager Zwischenhandel	242,50
Raps, Winter- EH 1,5 Mio. Körner Marathon (H), TMTD 98% Satec	•	2015/33	1,0	EH: 1,5	gesackt	Angebot 2015/08	ab Lager Zwischenhandel	225,00
Raps, Winter- EH 1,5 Mio. Körner Marathon (H), TMTD 98% Satec	•	2015/33	1,0	EH: 1,5	gesackt	Angebot 2015/08	frei Hof Zwischenhandel	227,00
Raps, Winter- EH 1,5 Mio. Körner Mentor (H), 00, TMTD 98% Satec	•	2015/33	1,0	EH: 1,5	gesackt	Angebot 2015/08	frei Hof Zwischenhandel	262,00
Raps, Winter- EH 1,5 Mio. Körner Mercedes (H), 00, TMTD 98% Satec	•	2015/33	3,0	EH: 1,5	gesackt	Z sofort	frei Hof Zwischenhandel	248,50
Raps, Winter- EH 1,5 Mio. Körner Mercedes (H), 00, TMTD 98% Satec	•	2015/33	1,0	EH: 1,5	gesackt	Angebot 2015/08	frei Hof Zwischenhandel	227,00
Raps, Winter- EH 1,5 Mio. Körner Sherpa (H), TMTD 98% Satec	•	2015/33	1,0	EH: 1,5	gesackt	Angebot 2015/08	frei Hof Zwischenhandel	215,00
Raps, Winter- EH 1,5 Mio. Körner SY Saveo (H), 00, TMTD 98% Satec	•	2015/33	1,0	EH: 1,5	gesackt	Angebot 2015/08	frei Hof Zwischenhandel	222,00
Raps, Winter- EH 1,5 Mio. Körner	•	2015/34	4,0	EH: 1,5	gesackt	Angebot 2015/08	frei Hof Zwischenhandel	218,00
Raps, Winter- EH 1,5 Mio. Körner	•	2015/34	4,0	EH: 1,5	gesackt	Angebot 2015/08	frei Hof Zwischenhandel	225,00
Raps, Winter- EH 1,5 Mio. Körner Arsenal	•	2015/34	4,0	EH: 1,5	gesackt	Angebot 2015/08	frei Hof Zwischenhandel	214,00
Raps, Winter- EH 1,5 Mio. Körner Avatar, TMTD 98% Satec	•	2015/34	8,0	EH: 1,5	gesackt	Z sofort	frei Hof Zwischenhandel	211,00
Raps, Winter- EH 1,5 Mio. Körner Avatar, TMTD 98% Satec	•	2015/34	3,0	EH: 1,5	gesackt	Z sofort	frei Hof Zwischenhandel	248,50
Raps, Winter- EH 1,5 Mio. Körner Comfort (H), TMTD 98% Satec	•	2015/34	4,0	EH: 1,5	gesackt	Z sofort	frei Hof Zwischenhandel	211,00
Raps, Winter- EH 1,5 Mio. Körner Marathon (H)	•	2015/34	3,0	EH: 1,5	gesackt	Z sofort	ab Lager Zwischenhandel	245,00
Raps, Winter- EH 1,5 Mio. Körner Marathon (H)	•	2015/34	4,0	EH: 1,5	gesackt	Angebot 2015/08	frei Hof Zwischenhandel	211,00
Raps, Winter- EH 1,5 Mio. Körner Sherpa (H)	•	2015/34	4,0	EH: 1,5	gesackt	Angebot 2015/08	frei Hof Zwischenhandel	199,00
Raps, Winter- EH 1,5 Mio. Körner Treffer (H)	•	2015/34	4,0	EH: 1,5	gesackt	Angebot 2015/08	frei Hof Zwischenhandel	219,00
Saatgut für Grünbrache		2015/34	1,0	dt	gesackt	Z sofort	frei Hof Zwischenhandel	66,00
ZFM TerraLife-N-fix		2015/33	2,8	dt	gesackt	Z sofort	frei Hof Zwischenhandel	170,00

## Düngemittel CASH-Preise in Euro/Mengeneinheit (ME) ohne MWSt

Produkt	Woche	Menge	ME	Verpackung	Kaufart Monat	Parität	Preis €/ME
Bor: 11,0 % - Lebosol-Bor	2015/33	50,0	L	Kanister	Z sofort	frei Hof Zwischenhandel	2,30

## Pflanzenschutzmittel CASH-Preise in Euro/Mengeneinheit (ME) ohne MWSt

Legende: \* = Sonstiges; E = Ernteerleichterung; F = Fungizid; H = Herbizid; I = Insektizid; M = Molluskizid; R = Rodentizid; S = Saatgutbehandlungsmittel; St. = Staat, V = Vorratsschädlinge; W = Wachstumsregler

Produkt	St	Ge- bind	Menge	ME	Kaufart Monat	Euro/ME ohne MwSt	
						Preisspanne	Ø

Herausgeber:

Landesbetrieb Landwirtschaft Hessen

- Marktinformation -

Kölnische Straße 48 - 50, 34117 Kassel

Tel: 0561 / 7299-267 (-285), Fax: 0561 / 7299-310

E-Mail: marktinfo@llh.hessen.de



## CASH!-Preisspiegel 2015/16 vom 31. August 2015

F	Carax	D	5	20	L	Z sofort			26,50
F	Folicur	D	5	15	L	Z sofort			15,50
H	Butisan Gold	D	10	10	L	Angebot 2015/08			29,75
H	Butisan Gold	D	10	150	L	Z sofort	27,95	29,75	28,64
H	Butisan Gold	D	20	20	L	Z sofort			29,40
H	Butisan Kombi	D	5	20		Z sofort			18,65
H	Butisan Top	D	5	75	L	Z sofort			26,20
H	Fox	D	5	20	L	Z sofort			20,00
H	Fuego Top	D	10	10	L	Angebot 2015/08			28,75
H	Glyfos	D	20	40	L	Z sofort			3,20
H	Kerb FLO	D	20	40	L	Z sofort			18,50
H	Lentipur 700	D	10	50	L	Z sofort			7,50
H	Runway Kombi-Pack (0,8 L Runway + 10 L Buti	D	10,8	86	L	Z sofort			24,75
M	Schneckenkorn Arinex	D	20	60	kg	Z sofort			3,00

## Futtermittel CASH-Preise in Euro/Mengeneinheit (ME) ohne MWSt, PG=Produktgruppe

PG	Produkt	Woche	Menge	ME	Verpackung	Kaufart Monat	Parität	Preis €/ME
E	Rapsextraktionsschrot, P >32%, RF >12%, MJ ME >10	2015/33	1.000	dt	lose	Z sofort	frei Hof Zwischenhandel	27,90
E	Rapsextraktionsschrot, P >32%, RF >12%, MJ ME >10	2015/33	350	dt	lose	Z sofort	frei Hof Zwischenhandel	34,90

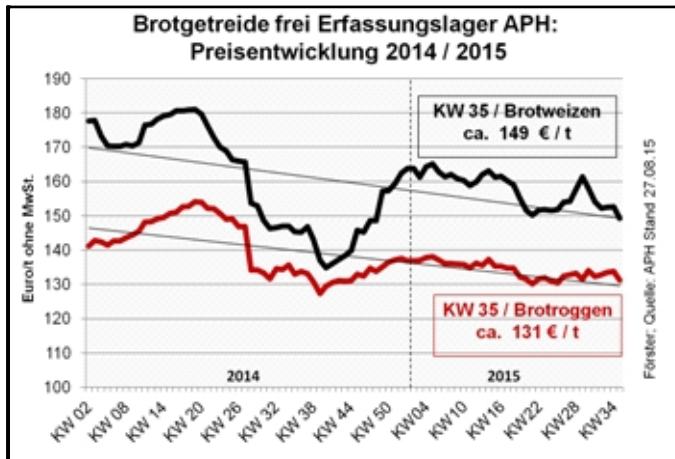
## Brennstoffe CASH-Preise in Euro/Mengeneinheit (ME) ohne MWSt

Produkt	Woche	Menge	ME	Verpackung	Kaufart Monat	Parität	Preis €/ME
Dieselmotortreibstoff 1000 - 3000 L	2015/33	1.400	L	lose	Z sofort	frei Empfänger Zwischenhandel	0,936
Dieselmotortreibstoff 1000 - 3000 L	2015/35	1.800	L	lose	Z sofort	frei Empfänger Zwischenhandel	0,889
Dieselmotortreibstoff über 3000 L	2015/33	3.432	L	lose	Z sofort	frei Empfänger Zwischenhandel	0,904
Heizöl	2015/33	1.500	L	lose	Angebot 2015/08	frei Empfänger Zwischenhandel	0,507
Heizöl	2015/33	1.500	L	lose	Angebot 2015/08	frei Empfänger Zwischenhandel	0,508
Heizöl	2015/33	1.500	L	lose	Angebot 2015/08	frei Empfänger Zwischenhandel	0,510
Heizöl	2015/33	1.500	L	lose	Z sofort	frei Empfänger Zwischenhandel	0,493
Heizöl	2015/35	7.000	L	lose	Z sofort	frei Empfänger Zwischenhandel	0,435

## Sonstiges CASH-Preise in Euro/Mengeneinheit (ME) ohne MWSt

Produkt	Woche	Menge	ME	Verpackung	Kaufart Monat	Parität	Preis €/ME
Lohnarbeit: Dünger laden/streuen	2015/33	50	t	lose	Z sofort	frei Hof Lohnunternehmer	5,50

## Weizen- und Roggenerträge in Hessen wesentlich besser als erwartet!

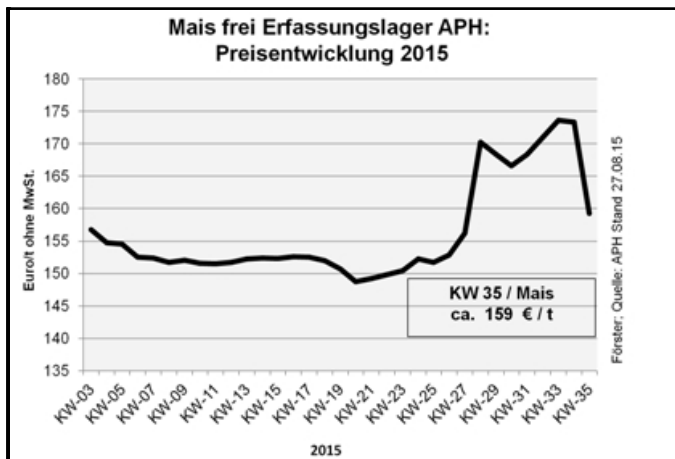


Trotz der schwierigen Witterungsverhältnisse haben die hessischen Landwirte eine überraschend gute Ernte eingefahren. Nach dem vorläufigen Ergebnis des Hessischen Statistischen Landesamts sind die Erträge beim Weizen mit rund 79 dt/ha gegenüber dem Vorjahresrekordwert (83,7) lediglich um 5,5% geringer ausgefallen und liegen somit 2% über dem langjährigen Mittel. Beim Roggen wurden im Durchschnitt sogar Erträge von 61 dt/ha erwirtschaftet, was einem Ertragsrückgang von nur -1,5% gegenüber 2014 entspricht. Dessen ungeachtet bleibt die Vermarktungssituation nach den attraktiven Preisofferten im Monat Juli gegenwärtig allerdings nach wie vor angespannt.

**Prognose.** Chinas Wirtschaftsschwäche und die Dynamik an den Aktienmärkten machen eine Preiserholung beim Brotgetreide kurz- bis mittelfristig unwahrscheinlich. Ebenso dürfte der Kursanstieg des Euros die Wettbewerbsfähigkeit an den Exportmärkten temporär verschlechtern. Vor dem Hintergrund einer leicht defizitären weltweiten Getreidebilanz ist langfristig jedoch wieder mit anziehenden Preisen zu rechnen. (Fö)

Weitere Marktanalysen finden Sie im Internet unter <http://www.agrarberatung-hessen.de>.

## Mais: Preise auf Talfahrt trotz schwacher Ertragsprognose



Die Niederschlagsdefizite haben den Maisbeständen in einigen Regionen Deutschlands stark zugesetzt. Aufgrund eines Trockensubstanzgehalts von über 33% mussten in Bayern bereits 8% des Silomais geemtet werden. Auch in den Gunstlagen Südhessens sind die mittelfrühen Sorten bereits erntereif. Beim Körnermais schätzt das MARS den mittleren Ertrag bei der anstehenden Ernte für die EU-28 auf lediglich 6,4 t/ha. Sollte sich diese Prognose bestätigen, wäre der Maisertrag damit um 21% niedriger als im Vorjahr und um 9% geringer als im langjährigen Mittel. Im Vergleich zur letzten Preisspitze Anfang August (173,6 EUR/t) ist der Preis am Kassamarkt in der 35. KW dennoch kräftig gefallen (159,28 EUR/t).

**Prognose.** Der Druck an den Terminmärkten wird nicht ohne Wirkung auf die Kassamärkte bleiben. Angesichts der Turbulenzen um Chinas Wirtschaftsschwäche und der überraschend guten US-Exportzahlen von knapp 855.000 t Mais sind weitere Preisabschläge wahrscheinlich. (Fö)

Weitere Marktanalysen finden Sie im Internet unter <http://www.agrarberatung-hessen.de>.

Den Berichten des Deutschen Wetterdienstes zufolge werden trockene Sommer auch in Deutschland künftig häufiger auftreten ([www.dwd.de](http://www.dwd.de)). Bereits jetzt wurde auf etwa 45% der Fläche seit 1961 ein neues absolutes Minimum der Bodenfeuchte erreicht. Angesichts dieser Entwicklung ist es ratsam, sich rechtzeitig über die neuen trockenheitstoleranten Getreidesorten zu informieren. (Fö)