



## Corporate Agro System Hessen

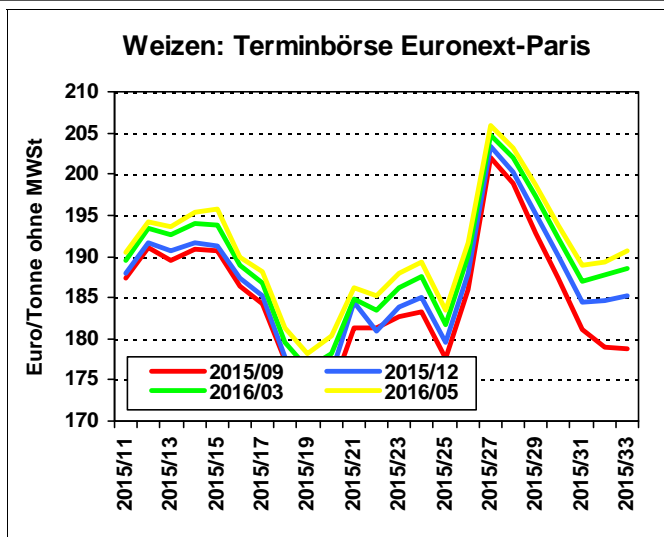
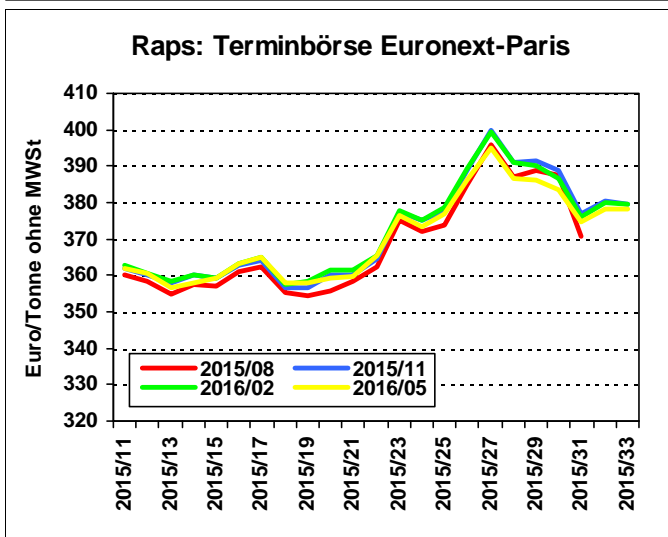
Die Preise beruhen ausschließlich auf den Geschäftsabschlüssen der Landwirte, die zur geschlossenen Benutzergruppe (GBG) CASH gehören.

Die Daten wurden durch den LLH sorgfältig verarbeitet. Die Bereitstellung der Preise erfolgt nach bestem Wissen und Gewissen, jedoch ohne Gewähr.

Nur für den internen Gebrauch in der GBG.

Eine Weitergabe an Dritte ist nicht statthaft.

### CASH!-Preisspiegel 2015/15 vom 17. August 2015



### Feldfrüchte CASH-Preise in Euro/Mengeneinheit (ME) ohne MWSt

Legende: B = Besatz %, FZ = Fallzahl sec, HL = Hektolitergewicht kg, ME = Mengeneinheit, Öl = Ölgehalt %, P = Proteingehalt %, S = Sedimentationswert, V = Verkauf, Z = Zukauf

Produkt	Ernte	Woche	Menge	ME	Verpackung	Kaufart Monat	Parität	Preis €/ME
Raps 00 food -	2015	2015/31	27,0	t	lose	V sofort	ab Hof Zwischenhandel	Ø 355,00
Raps 00 food - Öl 41 -	2015	2015/31	11,2	t	lose	V sofort	frei Hafen Zwischenhandel	Ø 377,16
Raps 00 food - Öl 42 -	2015	2015/31	22,4	t	lose	V sofort	frei Hafen Zwischenhandel	388,19-388,38 Ø 388,29
Raps 00 food - Öl 43 -	2015	2015/31	22,5	t	lose	V sofort	frei Hafen Zwischenhandel	393,25-394,00 Ø 393,63
Raps 00 food - Öl 44 -	2015	2015/31	11,3	t	lose	V sofort	frei Hafen Zwischenhandel	Ø 393,81
Raps 00 food - Öl 47 -	2015	2015/31	11,1	t	lose	V sofort	frei Hafen Zwischenhandel	Ø 417,25
Weizen B, Brot-	2015	2015/31	14,4	t	lose	V sofort	frei Hafen Zwischenhandel	Ø 169,50
Weizen B, Brot- - P 11,5 - FZ 326 - S 32 - HL 83 -	2015	2015/31	14,8	t	lose	V sofort	frei Hafen Zwischenhandel	Ø 169,50
Weizen B, Brot- - P 11,5 - FZ 328 - S 31 - HL 82 -	2015	2015/31	14,4	t	lose	V sofort	frei Hafen Zwischenhandel	Ø 169,50
Weizen B, Brot- - P 11,5 - FZ 330 - S 25 - HL 81 -	2015	2015/31	14,9	t	lose	V sofort	frei Hafen Zwischenhandel	Ø 169,50
Weizen B, Brot- - P 11,6 - FZ 352 - S 29 - HL 82 -	2015	2015/31	14,6	t	lose	V sofort	frei Hafen Zwischenhandel	Ø 169,50

#### Herausgeber:

Landesbetrieb Landwirtschaft Hessen  
- Marktinformation -

Kölnische Straße 48 - 50, 34117 Kassel

Tel: 0561 / 7299-267 (-285), Fax: 0561 / 7299-310

E-Mail: marktinfo@llh.hessen.de



## CASH!-Preisspiegel 2015/15 vom 17. August 2015

Weizen B, Brot- - P 11,8 - FZ 309 - HL 83 -	2015	2015/31	14,7	t	lose	V sofort	frei Hafen Zwischenhandel	Ø 169,50
Weizen B, Brot- - P 11,8 - FZ 320 - S 35 - HL 83 -	2015	2015/31	14,9	t	lose	V sofort	frei Hafen Zwischenhandel	Ø 169,50
Weizen B, Brot- - P 12,4 - FZ 326 - S 43 - HL 82 -	2015	2015/31	15,1	t	lose	V sofort	frei Hafen Zwischenhandel	Ø 169,50
Weizen C, Futter- - P 10,8 - FZ 328 - S 24 - HL 80 -	2015	2015/31	14,7	t	lose	V sofort	frei Hafen Zwischenhandel	Ø 154,50
Weizen C, Futter- - P 11,0 - FZ 302 - S 26 - HL 82 -	2015	2015/31	15,3	t	lose	V sofort	frei Hafen Zwischenhandel	Ø 154,50
Weizen C, Futter- - P 9,5 - FZ 299 - S 13 - HL 79 -	2015	2015/31	14,5	t	lose	V sofort	frei Hafen Zwischenhandel	Ø 154,50
Weizen C, Futter- - P 9,9 - FZ 120 - S 17 - HL 81 -	2015	2015/31	14,3	t	lose	V sofort	frei Hafen Zwischenhandel	Ø 154,50

## Saatgut- und Pflanzgut

CASH-Preise in Euro/Mengeneinheit (ME) ohne MwSt, ZFM=Zwischenfruchtmischung,  
B=Beize, Hy=Hybridsorte, P=Populationssorte, S=Synthetische Sorte,  
G=Gelbmosaikvirusresistenz, mz=mehrzeilig, zz=zweizeilig

Produkt	B	Woche	Menge	ME	Verpackung	Kaufart Monat	Parität	Preis €/ME
Ölrettich Intermezzo	•	2015/31	10,0	dt	gesackt	Angebot 2015/08	frei Hof Zwischenhandel	206,00
Raps, Winter- EH 1,5 Mio. Körner Arsenal	•	2015/31	1,0	EH: 1,5	gesackt	Z sofort	frei Hof Zwischenhandel	250,00
Raps, Winter- EH 1,5 Mio. Körner Artoga (H)	•	2015/31	1,0	EH: 1,5	gesackt	Z sofort	frei Hof Zwischenhandel	230,00
Raps, Winter- EH 1,5 Mio. Körner Avatar, TMTD 98% Satec	•	2015/31	4,0	EH: 1,5	gesackt	Z sofort	frei Hof Zwischenhandel	222,00
Raps, Winter- EH 1,5 Mio. Körner Marathon (H)	•	2015/31	1,0	EH: 1,5	gesackt	Z sofort	frei Hof Zwischenhandel	242,50
Raps, Winter- EH 1,5 Mio. Körner Mercedes (H), 00	•	2015/31	1,0	EH: 1,5	gesackt	Z sofort	frei Hof Zwischenhandel	242,50
Raps, Winter- EH 1,5 Mio. Körner PR 46 W 20 (H)	•	2015/31	1,0	EH: 1,5	gesackt	Z sofort	frei Hof Zwischenhandel	295,00
Raps, Winter- EH 1,5 Mio. Körner	•	2015/32	7,0	EH: 1,5	gesackt	Z sofort	frei Hof Zwischenhandel	250,00
Raps, Winter- EH 1,5 Mio. Körner Avatar	•	2015/32	29,0	EH: 1,5	gesackt	Z sofort	frei Hof Zwischenhandel	210,00
Raps, Winter- EH 1,5 Mio. Körner SY Alister	•	2015/32	4,0	EH: 1,5	gesackt	Z sofort	frei Hof Zwischenhandel	233,00
Senf, Weiß-	•	2015/31	1,0	dt	gesackt	Angebot 2015/08	frei Hof Zwischenhandel	156,00
Senf, Weiß- Rumba, Nem.-resistent	•	2015/31	160,0	dt	gesackt	Angebot 2015/08	frei Hof Zwischenhandel	160,00

## Düngemittel

CASH-Preise in Euro/Mengeneinheit (ME) ohne MwSt

Produkt	Woche	Menge	ME	Verpackung	Kaufart Monat	Parität	Preis €/ME
N 21 + 24/26 S Schwefelsaures Ammoniak	2015/32	22,0	dt	Big Bag	Z Termin 2015/09	frei Hof Zwischenhandel	23,25
N 24 + 6 S Dynamon-S, Hydrosulfan, N plus	2015/32	24,0	dt	Big Bag	Z Termin 2015/09	frei Hof Zwischenhandel	26,65
N 27 KAS	2015/32	63,0	dt	Big Bag	Z Termin 2015/09	frei Hof Zwischenhandel	25,90
N 46 Harnstoff gekörnt	2015/32	17,0	dt	Big Bag	Z Termin 2015/09	frei Hof Zwischenhandel	36,50

**Herausgeber:**  
Landesbetrieb Landwirtschaft Hessen  
- Marktinformation -  
Kölnische Straße 48 - 50, 34117 Kassel  
Tel: 0561 / 7299-267 (-285), Fax: 0561 / 7299-310  
E-Mail: marktinfo@llh.hessen.de



**Pflanzenschutzmittel** CASH-Preise in Euro/Mengeneinheit (ME) ohne MWSt

Legende: \* = Sonstiges; E = Ernteerleichterung; F = Fungizid; H = Herbizid; I = Insektizid; M = Molluskizid; R = Rodentizid; S = Saatgutbehandlungsmittel; St. = Staat, V = Vorratsschädlinge; W = Wachstumsregler

	Produkt	St	Ge- bind	Menge	ME	Kaufart Monat	Euro/ME ohne MwSt	
							Preisspanne	Ø
H	Butisan Gold	D	10	90	L	Z sofort		27,95
H	Butisan Top	D	5	75	L	Z sofort		26,20
H	Runway Kombi-Pack (0,8 L Runway + 10 L Buti	D	10,8	86	L	Z sofort		24,75
S	Celest	D	50	50	L	Z sofort		19,80
S	Landor CT	D	50	50	L	Z sofort		35,80

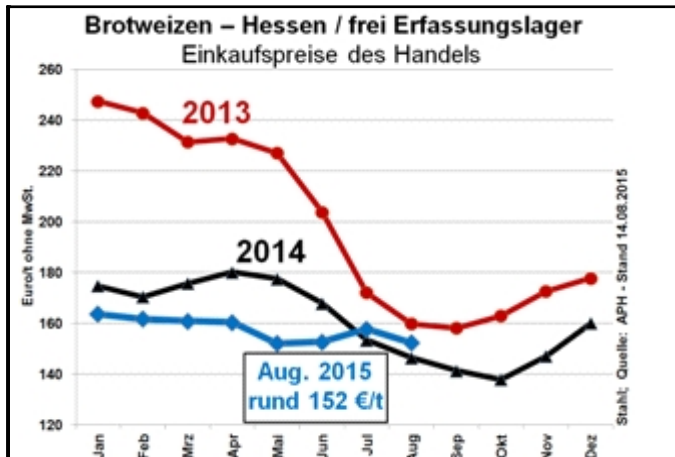
**Brennstoffe** CASH-Preise in Euro/Mengeneinheit (ME) ohne MWSt

Produkt	Woche	Men- ge	ME	Ver- packung	Kaufart Monat	Parität	Preis €/ME
Dieselmotorenöl 0 - 1000 L	2015/31	170	L	lose	Z sofort	frei Empfänger Zwischenhandel	1,150
Dieselmotorenöl 1000 - 3000 L	2015/32	2.000	L	lose	Z sofort	frei Empfänger Zwischenhandel	0,935
Dieselmotorenöl 1000 - 3000 L	2015/33	2.000	L	lose	Angebot 2015/08	frei Empfänger Zwischenhandel	0,909
Dieselmotorenöl 1000 - 3000 L	2015/33	2.000	L	lose	Angebot 2015/08	frei Empfänger Zwischenhandel	0,929
Dieselmotorenöl 1000 - 3000 L	2015/33	2.000	L	lose	Angebot 2015/08	frei Empfänger Zwischenhandel	0,939
Dieselmotorenöl 1000 - 3000 L	2015/33	2.000	L	lose	Z sofort	frei Empfänger Zwischenhandel	0,925
Dieselmotorenöl über 3000 L	2015/32	7.000	L	lose	Z sofort	frei Empfänger Zwischenhandel	0,908

**Sonstiges** CASH-Preise in Euro/Mengeneinheit (ME) ohne MWSt

Produkt	Woche	Men- ge	ME	Ver- packung	Kaufart Monat	Parität	Preis €/ME
Lohnarbeit: Dünger laden/streuen	2015/31	4 t		lose	Z sofort	Lohnunternehmer	400,00

## Preisdruck an den Agrarmärkten durch Wetter und China!

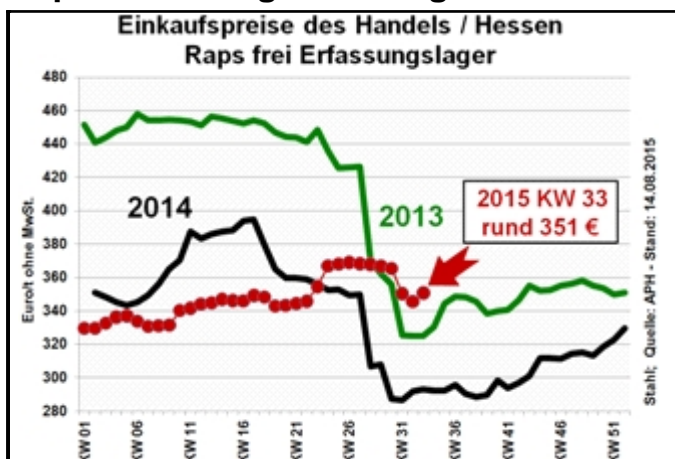


Bis auf einige Restflächen in den Höhenlagen ist die Ernte in Hessen abgeschlossen. Trocknungskosten konnten überwiegend gering gehalten werden. Während Erträge und Qualitäten - insbesondere Hl-Gewichte und Proteingehalte - auf den meisten Standorten zumindest durchschnittlich ausfallen, bleibt die Vermarktung der Ernte schwierig. Brot- und Futtergetreide finden aktuell kaum Kaufinteresse. Auch die Exportmärkte bieten keine Absatzmöglichkeiten aufgrund des vergleichsweise festen Preisniveaus hierzulande. Verkäufer bleiben zurückhaltend und spekulieren auf Preisbefestigungen auf hinteren Terminen.

**Prognose** Eine rasche Preiserholung wird von den Marktbeteiligten in Hessen kaum erwartet. Vermutlich wird zuerst beim Futtergetreide ein Aufwärtstrend eintreten, da die zu erwartende Körnermaisernte durch Hitze und Trockenheit deutlich kleiner ausfallen könnte. Gegenüber dem letzten Bericht bleiben die Getreidepreise in der lfd. 33. KW. größtenteils unverändert. (St)

Weitere Marktanalysen finden Sie im Internet unter <http://www.agrarberatung-hessen.de>.

## Rapsernte weitgehend abgeschlossen – Erträge gut, Preise volatil!



Anfang der 33. KW konnten sich die Rapsaaten zunächst spürbar befestigen; die Rapsmärkte profitierten dabei von einem sog. „Wettermarkt“ in den USA. Dann kam die nächste Ernteschätzung des USDA am 12.08. und die 3-tägige Abwertung der YUAN-Währung in China im Verhältnis zum USD. In der Folge gingen die Preise für Ölsaaten (neben den anderen Agrar-Erzeugnissen) an allen Börsenstandorten zum Teil deutlich zurück, an der Matif Paris am 13.08. um 9 EUR/t auf 373,50 EUR/t (Fronttermin)!

**Prognose** Das globale zu heiße/trockene Wetter und die wirtschaftliche Situation in China drücken auf die Preise! Nach dem Auf und Ab der vergangenen 6Tage erwarten einige Marktbeteiligte eine Beruhigung. Bei der Vermarktung von Raps sollte zunächst abgewartet und eingelagert werden. Das Angebot ist 2015/16 vermutlich kleiner als im letzten Wirtschaftsjahr. Das verspricht im weiteren Verlauf, spät. wenn Ölmühlen im Herbst ihren Anschlussbedarf ordern, anziehende Preise. (St)

Weitere Marktanalysen finden Sie im Internet unter <http://www.agrarberatung-hessen.de>.

Viele Landwirte haben sich darauf verlassen, dass zum Jahresende durch den Eingang der Agrarförderung ausreichend Liquidität zur Tilgung und Bezahlung von Masch. verfügbar ist. Die hess. Agrarförderung wurde erst Anf. Jan. 2015 ausgezahlt! Es ist künftig damit zu rechnen, dass Zahlungen noch später stattfinden. Dies ist bei der Liquiditätsplanung zu berücksichtigen! (St)