



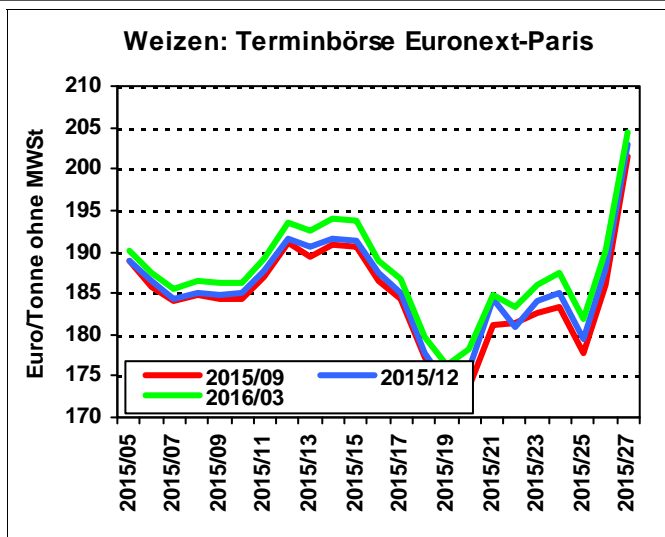
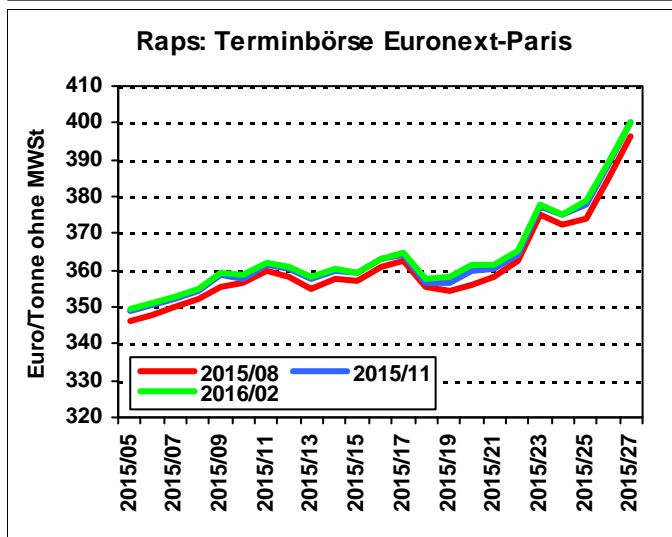
Corporate Agro System Hessen

Die Preise beruhen ausschließlich auf den Geschäftsabschlüssen der Landwirte, die zur geschlossenen Benutzergruppe (GBG) CASH gehören.

Die Daten wurden durch den LLH sorgfältig verarbeitet. Die Bereitstellung der Preise erfolgt nach bestem Wissen und Gewissen, jedoch ohne Gewähr.

Nur für den internen Gebrauch in der GBG.
Eine Weitergabe an Dritte ist nicht statthaft.

CASH!-Preisspiegel 2015/12 vom 3. Juli 2015



Feldfrüchte CASH-Preise in Euro/Mengeneinheit (ME) ohne MWSt

Legende: B = Besatz %, FZ = Fallzahl sec, HL = Hektolitergewicht kg, ME = Mengeneinheit, Öl = Ölgehalt %, P = Proteingehalt %, S = Sedimentationswert, V = Verkauf, Z = Zukauf

Produkt	Ernte	Woche	Menge	ME	Verpackung	Kaufart Monat	Parität	Preis €/ME
Raps 00 food	2015	2015/25	50,0	t	lose	V Termin 2015/08	frei Landlager Zwischenhandel	Ø 340,00
Weizen C, Futter-	2014	2015/26	97,0	t	lose	V sofort	frei Landlager Zwischenhandel	Ø 156,00

Saatgut- und Pflanzgut CASH-Preise in Euro/Mengeneinheit (ME) ohne MwSt, ZFM=Zwischenfruchtmischung, B=Beize, Hy=Hybridsorte, P=Populationssorte, S=Synthetische Sorte, G=Gelbmosaikvirusresistenz, mz=mehrzeitlich, zz=zweizeitlich

Produkt	B	Woche	Menge	ME	Verpackung	Kaufart Monat	Parität	Preis €/ME
Senf, Weiß-		2015/25	0,6	dt	gesackt	Z sofort	frei Hof Zwischenhandel	155,00

Düngemittel CASH-Preise in Euro/Mengeneinheit (ME) ohne MWSt

Produkt	Woche	Menge	ME	Verpackung	Kaufart Monat	Parität	Preis €/ME
Kalk: Kohlens. 90-95 % erdfeucht	2015/25	520,0	dt	lose	Z sofort	frei Krume Zwischenhandel	2,80
N 27 KAS	2015/25	500,0	dt	lose	Z sofort	frei Hof Zwischenhandel	24,50

Herausgeber:
Landesbetrieb Landwirtschaft Hessen
- Marktinformation -
Königsche Straße 48 - 50, 34117 Kassel
Tel: 0561 / 7299-267 (-285), Fax: 0561 / 7299-310
E-Mail: marktinfo@llh.hessen.de



CASH!-Preisspiegel 2015/12 vom 3. Juli 2015

N 46 Harnstoff gekörnt	2015/25	250,0dt	lose	Angebot 2015/06	frei Hof Zwischenhandel	32,85
N 46 Harnstoff gekörnt, Anlieferung 2015/07-2015/12	2015/25	250,0dt	lose	Z sofort 2015/07-12	frei Hof Zwischenhandel	31,70
NP 18/46 DAP	2015/26	260,0dt	lose	Z Termin 2015/08	frei Hof Zwischenhandel	49,40
NPK 6/12/6 Blattdünger	2015/26	20,0L	Kanister	Z sofort	ab Lager Zwischenhandel	1,45

Pflanzenschutzmittel CASH-Preise in Euro/Mengeneinheit (ME) ohne MWSt

Legende: * = Sonstiges; E = Ernteerleichterung; F = Fungizid; H = Herbizid; I = Insektizid; M = Molluskizid; R = Rodentizid; S = Saatgutbehandlungsmittel; St. = Staat, V = Vorratsschädlinge; W = Wachstumsregler

	Produkt	St.	Ge- bind	Menge	ME	Kaufart Monat	Euro/ME ohne MwSt	
							Preisspanne	Ø
F	Adexar & Diamant (10 L + 10 L) (50+50)	D	20	20	L	Z sofort		29,40
F	Bravo 500	D	5	5	L	Z sofort		9,10
F	Ortiva	D	5	15	L	Z sofort		39,60
F	Osiris	D	10	10	L	Z sofort		20,90
F	Siltra Xpro	D	5	5	L	Z sofort		60,00
I	Pirimor-Granulat	D	1	1	kg	Z sofort		56,78
I	Pirimor-Granulat	D	5	10	kg	Z sofort		52,65

Futtermittel CASH-Preise in Euro/Mengeneinheit (ME) ohne MWSt, PG=Produktgruppe

PG	Produkt	Woche	Men- ge	ME	Ver- packung	Kaufart Monat	Parität	Preis €/ME
E	Rapsextraktionsschrot, P >32%, RF >12%, MJ ME >10	2015/25	500	dt	lose	Z Termin 2015/07	frei Hof Zwischenhandel	28,55
G	Futtergerste	2015/25	370	dt	lose	Z sofort	ab Lager Landwirt	15,50
Ö	Sojaöl	2015/25	8	dt	lose	Z sofort	frei Hof Zwischenhandel	93,00

Brennstoffe CASH-Preise in Euro/Mengeneinheit (ME) ohne MWSt

Produkt	Woche	Men- ge	ME	Ver- packung	Kaufart Monat	Parität	Preis €/ME
Dieselmotortreibstoff 1000 - 3000 L	2015/27	2.000	L	lose	Angebot 2015/07	frei Empfänger Zwischenhandel	0,975
Dieselmotortreibstoff 1000 - 3000 L	2015/27	2.000	L	lose	Angebot 2015/07	frei Empfänger Zwischenhandel	0,999
Heizöl	2015/27	3.000	L	lose	Angebot 2015/07	frei Empfänger Zwischenhandel	0,531
Heizöl	2015/27	3.000	L	lose	Angebot 2015/07	frei Empfänger Zwischenhandel	0,546

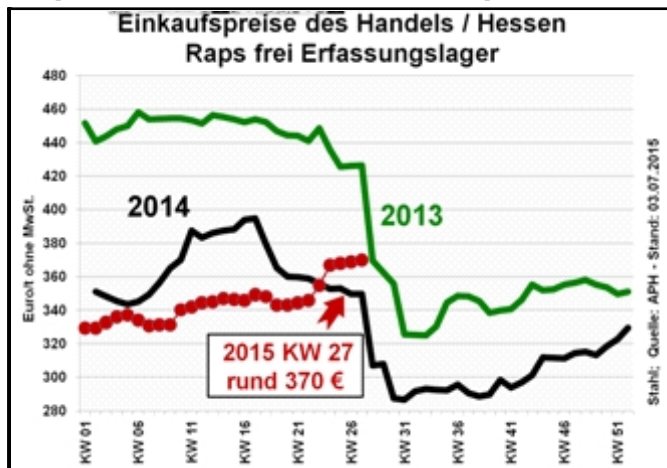
Sonstiges CASH-Preise in Euro/Mengeneinheit (ME) ohne MWSt

Produkt	Woche	Men- ge	ME	Ver- packung	Kaufart Monat	Parität	Preis €/ME
RWZ Biolan Big-Bag, Strohpellets für Pferdeboxen	2015/25	805	kg	Big Bag	Z sofort	frei Hof Zwischenhandel	0,30
Stahl-Frontgewicht für Schlepper, Dreipunkt-Anbau	2015/25	1	Stück	Stück	Z sofort	ab Lager Zwischenhandel	1.084,00

Herausgeber:
Landesbetrieb Landwirtschaft Hessen
- Marktinformation -
Königsstraße 48 - 50, 34117 Kassel
Tel: 0561 / 7299-267 (-285), Fax: 0561 / 7299-310
E-Mail: marktinfo@llh.hessen.de



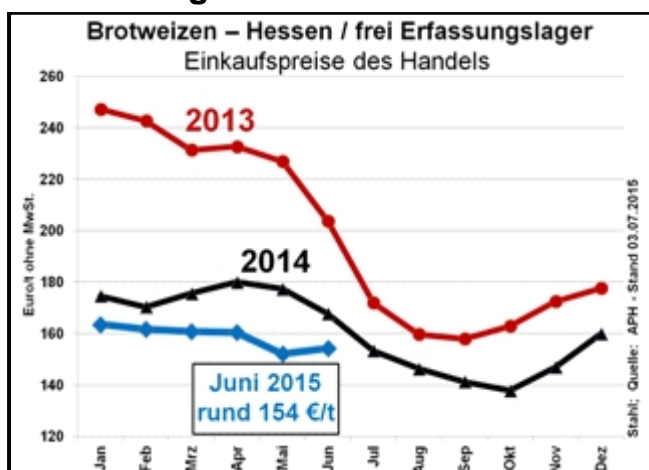
Raps baut Gewinne aus – Rapsbilanz knapp



Raps kann seine festere Tendenz halten. Die Versorgung bei Rapssaat in den EU-Ländern eine geringe Ernte 2015/16 erwartet (Rückgang der Anbaufläche und Trockenheit im Frühjahr). Die aktuelle EU-Ernteschätzung beläuft sich auf 22 Mio. t (im Vorjahr 24,3 Mio. t). Schon im laufenden Jahr ist die Ölmühlenversorgung knapp. Rumänischer Raps wird derzeit zu den Ölmühlen in Norddeutschland geliefert, um den Anschluss an die neue Ernte zu erreichen. Die Bilanz für das Jahr 2015/16 wird enger. In Deutschland wird zum Teil von schwierigen Feldbedingungen berichtet. Neben der Trockenheit ist es vor allem der Krankheitsdruck bei der Rapssaat, der den Landwirten zu schaffen macht. In einigen Regionen werden 25 % weniger Raps erwartet.

Prognose Die Kurse tendieren stetig nach oben. Der August schloss nach überschaubaren Notizgewinnen bei 398,50 €/t. Zeitweise kletterten die Kurse sogar auf 404,50 €/t für den Frontmonat. Die Unsicherheit über die europäische Rapsenernte hält den Terminmarkt auf Trab. An der Pariser Matif hat der August-Termin seit Ende Mai ca. 30,00 €/t zugelegt. Nach festen Vorgaben aus Chicago werden stabile bis steigende Kurse erwartet. (St)

Kursanstieg beim Weizen setzt sich fort



Die feste Tendenz für Weizen hält an. Die Matif legt zu. Chicago schließt mit leichten Notizgewinnen. Mais notiert erneut fester. Feiertagsbedingt finden in Chicago heute keine Notierungen statt (Unabhängigkeitstag). Die Unsicherheit über die Auswirkungen der Hitzewelle trieb die Weizennotierungen in Paris erneut nach oben. Der September legte 4 €/t auf 205 €/t zu. Die weiteren Termine verbuchten ähnliche Notizgewinne. In den vergangenen fünf Handelstagen haben die Weizen-Futures an der Matif rund 10 Prozent zugelegt. Händler halten nun eine kurzfristige Konsolidierungsphase für möglich. Am Hamburger Markt notierte Weizen Basis 12 % Protein und September 0,50 bis 1,50 €/t über dem Matif-Dezemberkurs. Die Exportaktivitäten Russlands und die Ernteergebnisse in Frankreich werden den Preisverlauf weiter beeinflussen.

Prognose In Hessen wird in Anbetracht der weiter zu trockenen (u. heißen) Witterung eine um 10 bis 16 % niedrigere Weizenernte erwartet; unsicher bleiben die zu erwartenden Qualitäten bei A- und B-Weizen. Die alte Ernte ist praktisch abgehandelt. Erste neue Kontrakte für B- und A-Weizen ab Hof bewegen sich für Aug. 2015 bei 175 bis 179 €/t und für den Zeitraum Okt.-Dez. bei 182 bis 189 €/t. Es ist also Zeit für erste Vorverkäufe. (St)

Ölmarkt: Noch sind die Ölpreise an den Warenterminbörsen trotz der Griechenland-Krise erstaunlich stabil, trotzdem wächst die Unsicherheit. Das Verhältnis Dollar zu Euro bleibt der ausschlaggebende Faktor für die Preisbildung am Rohölmarkt. Aktuell ist das Verhältnis zwischen den Währungen günstig für fossile Energie. (Kg)